

SIEMENS AG FUTURE (SIEH) - EUX/202504

16.08.2024 19:01:59

Kurs
163,1902 EURDifferenz  0,31% (0,50)

Stammdaten

Symbol	SIEHJ25
Börse	Eurex
Währung	EUR
Wertpapierkategorie	Future
Basiswert	SIEMENS AG
Fälligkeit	04-2025
Kontraktgröße	100

Marktdaten

Geld (Volumen)	- EUR (-)
Brief (Volumen)	- EUR (-)
Eröffnung	163,1902 EUR
Hoch	163,1902 EUR
Tief	163,1902 EUR
Schluss Vortag	162,6922 EUR
Basiswert	SIEMENS AG
Kurs Basiswerts (Datum)	163,20 (16.08.24)
Schlusskurs (Datum)	163,19 (16.08.24)
Open Interest	0

Performance und Risiko

	6M	1J	3J
Perf (%)	-	-	-
Perf (abs.)	-	-	-
Beta	-	-	-
Volatilität	-	-	-

Futures und Optionen

Zugehörige Futures	-
Zugehörige Optionen	-

5J












Die Wertentwicklung der Vergangenheit lässt keine verlässlichen Rückschlüsse auf die zukünftige Entwicklung eines Finanzinstruments zu.

Quelle: FactSet

Kursdaten

Ø Kurs 5 Tage Ø Volumen 5 Tage (Stk.)	160,2146 EUR (0)
Ø Kurs 30 Tage Ø Volumen 30 Tage (Stk.)	168,6144 EUR (0)
Ø Kurs 100 Tage Ø Volumen 100 Tage (Stk.)	174,8044 EUR (0)
Ø Kurs 250 Tage Ø Volumen 250 Tage	- EUR (-)
Hoch seit 1.1. Datum	- EUR (-)
Tief seit 1.1. Datum	- EUR (-)
52 Wochen Hoch Datum	- EUR (-)
52 Wochen Tief Datum	- EUR (-)

Aktuellstes Research

Basiswert	Branchen	Märkte		
Datum			Überschrift	Download
12.08.2024			Global Equity Ratings	
12.08.2024			Aktienempfehlungen Global	
24.07.2024			Global Equity Ratings	
24.07.2024			Aktienempfehlungen Global	
15.07.2024			Aktienempfehlungen Global	