

# METRO AG FUTURE (B4BG) - EUX/202504

29.07.2024 18:35:07

**Kurs**  
4,1409 EUR

**Differenz**  -2,31% (-0,10)

### Stammdaten

Symbol	B4BGJ25
Börse	Eurex
Währung	EUR
Wertpapierkategorie	Future
Basiswert	METRO AG
Fälligkeit	04-2025
Kontraktgröße	100

### Marktdaten

Geld (Volumen)	- EUR (-)
Brief (Volumen)	- EUR (-)
Eröffnung	4,1409 EUR
Hoch	4,1409 EUR
Tief	4,1409 EUR
Schluss Vortag	4,239 EUR
Basiswert	METRO AG
Kurs Basiswerts (Datum)	4,22 (29.07.24)
Schlusskurs (Datum)	4,14 (29.07.24)
Open Interest	0

### Performance und Risiko

	6M	1J	3J
Perf (%)	-	-	-
Perf (abs.)	-	-	-
Beta	-	-	-
Volatilität	-	-	-

### Futures und Optionen

Zugehörige Futures	-
Zugehörige Optionen	-

5J












Die Wertentwicklung der Vergangenheit lässt keine verlässlichen Rückschlüsse auf die zukünftige Entwicklung eines Finanzinstruments zu.  
Quelle: FactSet

### Kursdaten

Ø Kurs 5 Tage   Ø Volumen 5 Tage (Stk.)	4,1797 EUR (0)
Ø Kurs 30 Tage   Ø Volumen 30 Tage (Stk.)	4,2437 EUR (0)
Ø Kurs 100 Tage   Ø Volumen 100 Tage (Stk.)	- EUR (-)
Ø Kurs 250 Tage   Ø Volumen 250 Tage	- EUR (-)
Hoch seit 1.1.   Datum	- EUR (-)
Tief seit 1.1.   Datum	- EUR (-)
52 Wochen Hoch   Datum	- EUR (-)
52 Wochen Tief   Datum	- EUR (-)

### Aktuellstes Research

Branchen		Märkte	
Datum		Überschrift	Download
24.07.2024		Global Equity Ratings	
24.07.2024		Aktienempfehlungen Global	
15.07.2024		Aktienempfehlungen Global	
12.07.2024		Global Equity Ratings	
21.06.2024		Equity Weekly	