


TOTAL ENERG.SE STOCK TRACKING FUTURE (1TOT) - EUX/202504

18.10.2024 18:49:18

Kurs
60,8471 EUR

Differenz  **-0,21% (-0,13)**

Stammdaten

Symbol 1TOTJ25
 Börse Eurex
 Währung EUR
 Wertpapierkategorie Future
 Basiswert TOTALENERGIES SE
 Fälligkeit 04-2025
 Kontraktgröße 100

Marktdaten

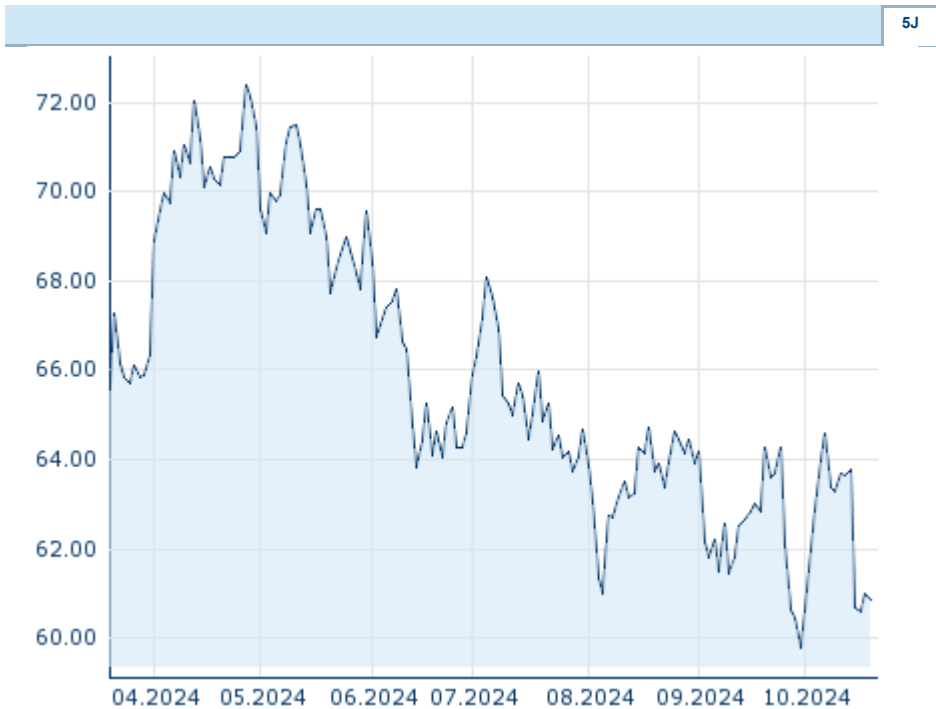
Geld (Volumen) - EUR (-)
 Brief (Volumen) - EUR (-)
 Eröffnung 60,8471 EUR
 Hoch 60,8471 EUR
 Tief 60,8471 EUR
 Schluss Vortag 60,9775 EUR
 Basiswert TOTALENERGIES SE
 Kurs Basiswerts (Datum) 59,66 (18.10.24)
 Schlusskurs (Datum) 60,85 (18.10.24)
 Open Interest 0

Performance und Risiko

	6M	1J	3J
Perf (%)	-13,43%	-	-
Perf (abs.)	-9,44	-	-
Beta	-	-	-
Volatilität	20,77	-	-

Futures und Optionen

Zugehörige Futures -
 Zugehörige Optionen -












Die Wertentwicklung der Vergangenheit lässt keine verlässlichen Rückschlüsse auf die zukünftige Entwicklung eines Finanzinstruments zu.
 Quelle: FactSet

Kursdaten

Ø Kurs 5 Tage Ø Volumen 5 Tage (Stk.)	61,3779 EUR (0)
Ø Kurs 30 Tage Ø Volumen 30 Tage (Stk.)	62,4412 EUR (0)
Ø Kurs 100 Tage Ø Volumen 100 Tage (Stk.)	63,9821 EUR (0)
Ø Kurs 250 Tage Ø Volumen 250 Tage	- EUR (-)
Hoch seit 1.1. Datum	- EUR (-)
Tief seit 1.1. Datum	- EUR (-)
52 Wochen Hoch Datum	- EUR (-)
52 Wochen Tief Datum	- EUR (-)

Aktuellstes Research

Basiswert	Branchen	Märkte		
Datum			Überschrift	Download
27.09.2024			Global Equity Ratings	
27.09.2024			Aktienempfehlungen Global	
11.09.2024			Global Equity Ratings	
11.09.2024			Aktienempfehlungen Global	
05.09.2024			Global Equity Ratings	