

TOTAL ENERG.SE STOCK TRACKING FUTURE (1TOT) - EUX/202504

30.05.2024 18:32:15

Kurs
67,8101 EUR

Differenz  **-0,50% (-0,34)**

Stammdaten

Symbol 1TOTJ25
 Börse Eurex
 Währung EUR
 Wertpapierkategorie Future
 Basiswert TOTALENERGIES SE
 Fälligkeit 04-2025
 Kontraktgröße 100

Marktdaten

Geld (Volumen) - EUR (-)
 Brief (Volumen) - EUR (-)
 Eröffnung 67,8101 EUR
 Hoch 67,8101 EUR
 Tief 67,8101 EUR
 Schluss Vortag 68,1535 EUR
 Basiswert TOTALENERGIES SE
 Kurs Basiswerts (Datum) 65,31 (30.05.24)
 Schlusskurs (Datum) 67,81 (30.05.24)
 Open Interest 0

Performance und Risiko

	6M	1J	3J
Perf (%)	-	-	-
Perf (abs.)	-	-	-
Beta	-	-	-
Volatilität	-	-	-

Futures und Optionen

Zugehörige Futures -
 Zugehörige Optionen -












Die Wertentwicklung der Vergangenheit lässt keine verlässlichen Rückschlüsse auf die zukünftige Entwicklung eines Finanzinstruments zu.
 Quelle: FactSet

Kursdaten

Ø Kurs 5 Tage | Ø Volumen 5 Tage (Stk.) 68,4348 EUR (0)
 Ø Kurs 30 Tage | Ø Volumen 30 Tage (Stk.) 69,9500 EUR (0)
 Ø Kurs 100 Tage | Ø Volumen 100 Tage (Stk.) - EUR (-)
 Ø Kurs 250 Tage | Ø Volumen 250 Tage - EUR (-)
 Hoch seit 1.1. | Datum - EUR (-)
 Tief seit 1.1. | Datum - EUR (-)
 52 Wochen Hoch | Datum - EUR (-)
 52 Wochen Tief | Datum - EUR (-)

Aktuellstes Research

Basiswert	Branchen	Märkte		
Datum			Überschrift	Download
29.05.2024			Global Equity Ratings	
29.05.2024			Aktienempfehlungen Global	
26.04.2024			Global Equity Ratings	
26.04.2024			Aktienempfehlungen Global	
03.04.2024			Global Equity Ratings	