

# ORION CORP. FUTURE (ORNG) - EUX/202504

17.07.2024 18:46:05  
**Kurs**  
**39,6866** EUR  
**Differenz**  **-0,37% (-0,15)**

**Stammdaten**  
**Symbol** ORNGJ25  
**Börse** Eurex  
**Währung** EUR  
**Wertpapierkategorie** Future  
**Basiswert** ORION CORPORATION B  
**Fälligkeit** 04-2025  
**Kontraktgröße** 100

**Marktdaten**  
**Geld (Volumen)** - EUR (-)  
**Brief (Volumen)** - EUR (-)  
**Eröffnung** 39,6866 EUR  
**Hoch** 39,6866 EUR  
**Tief** 39,6866 EUR  
**Schluss Vortag** 39,8358 EUR  
**Basiswert** ORION CORPORATION B  
**Kurs Basiswerts (Datum)** 40,32 (18.07.24)  
**Schlusskurs (Datum)** 39,69 (17.07.24)  
**Open Interest** 0

**Performance und Risiko**

	6M	1J	3J
Perf (%)	-	-	-
Perf (abs.)	-	-	-
Beta	-	-	-
Volatilität	-	-	-




**Futures und Optionen**  
**Zugehörige Futures** -  
**Zugehörige Optionen** -



Die Wertentwicklung der Vergangenheit lässt keine verlässlichen Rückschlüsse auf die zukünftige Entwicklung eines Finanzinstruments zu.  
 Quelle: FactSet

**Kursdaten**  
 Ø Kurs 5 Tage | Ø Volumen 5 Tage (Stk.) 39,9153 EUR (0)  
 Ø Kurs 30 Tage | Ø Volumen 30 Tage (Stk.) 38,7810 EUR (0)  
 Ø Kurs 100 Tage | Ø Volumen 100 Tage (Stk.) - EUR (-)  
 Ø Kurs 250 Tage | Ø Volumen 250 Tage - EUR (-)  
**Hoch seit 1.1. | Datum** - EUR (-)  
**Tief seit 1.1. | Datum** - EUR (-)  
**52 Wochen Hoch | Datum** - EUR (-)  
**52 Wochen Tief | Datum** - EUR (-)

**Aktuellstes Research**

Branchen		Märkte	
Datum		Überschrift	Download
15.07.2024		Aktienempfehlungen Global	
12.07.2024		Global Equity Ratings	
09.07.2024		Aktienempfehlungen Österreich	
24.06.2024		Aktienempfehlungen Österreich	
21.06.2024		Global Equity Ratings	