

E.ON SE FUTURE (EOAI) - EUX/202504

12.07.2024 18:58:12

Kurs
12,8448 EURDifferenz  -0,25% (-0,03)

Stammdaten

| | |
|---------------------|---------|
| Symbol | EOAIJ25 |
| Börse | Eurex |
| Währung | EUR |
| Wertpapierkategorie | Future |
| Basiswert | E.ON SE |
| Fälligkeit | 04-2025 |
| Kontraktgröße | 100 |

Marktdaten

| | |
|-------------------------|------------------|
| Geld (Volumen) | - EUR (-) |
| Brief (Volumen) | - EUR (-) |
| Eröffnung | 12,8448 EUR |
| Hoch | 12,8448 EUR |
| Tief | 12,8448 EUR |
| Schluss Vortag | 12,877 EUR |
| Basiswert | E.ON SE |
| Kurs Basiswerts (Datum) | 12,47 (12.07.24) |
| Schlusskurs (Datum) | 12,84 (12.07.24) |
| Open Interest | 0 |

Performance und Risiko

| | 6M | 1J | 3J |
|-------------|----|----|----|
| Perf (%) | - | - | - |
| Perf (abs.) | - | - | - |
| Beta | - | - | - |
| Volatilität | - | - | - |

Futures und Optionen

| | |
|---------------------|---|
| Zugehörige Futures | - |
| Zugehörige Optionen | - |

5J













Die Wertentwicklung der Vergangenheit lässt keine verlässlichen Rückschlüsse auf die zukünftige Entwicklung eines Finanzinstruments zu.

Quelle: FactSet

Kursdaten

| | |
|---|-----------------|
| Ø Kurs 5 Tage Ø Volumen 5 Tage (Stk.) | 12,6815 EUR (0) |
| Ø Kurs 30 Tage Ø Volumen 30 Tage (Stk.) | 12,7889 EUR (0) |
| Ø Kurs 100 Tage Ø Volumen 100 Tage (Stk.) | - EUR (-) |
| Ø Kurs 250 Tage Ø Volumen 250 Tage | - EUR (-) |
| Hoch seit 1.1. Datum | - EUR (-) |
| Tief seit 1.1. Datum | - EUR (-) |
| 52 Wochen Hoch Datum | - EUR (-) |
| 52 Wochen Tief Datum | - EUR (-) |

Aktuellstes Research

| Basiswert | Branchen | Märkte | | |
|------------|---|--------|---------------------------|---|
| Datum | | | Überschrift | Download |
| 19.12.2022 |  | | Global Equity Ratings |  |
| 19.12.2022 |  | | Aktienempfehlungen Global |  |
| 28.11.2022 |  | | Global Equity Ratings |  |
| 28.11.2022 |  | | Aktienempfehlungen Global |  |
| 18.11.2022 |  | | Global Equity Ratings |  |