


# TEAMVIEWER AG FUTURE (TMVF) - EUX/202504

02.09.2024 18:40:20

**Kurs**  
**12,7508** EUR

Differenz  -0,11% (-0,01)

**Stammdaten**

Symbol: TMVFJ25  
 Börse: Eurex  
 Währung: EUR  
 Wertpapierkategorie: Future  
 Basiswert: TEAMVIEWER AG  
 Fälligkeit: 04-2025  
 Kontraktgröße: 100

**Marktdaten**

Geld (Volumen): - EUR (-)  
 Brief (Volumen): - EUR (-)  
 Eröffnung: 12,7508 EUR  
 Hoch: 12,7508 EUR  
 Tief: 12,7508 EUR  
 Schluss Vortag: 12,7643 EUR  
 Basiswert: TEAMVIEWER AG  
 Kurs Basiswerts (Datum): 12,39 (03.09.24)  
 Schlusskurs (Datum): 12,75 (02.09.24)  
 Open Interest: 0

**Performance und Risiko**

	6M	1J	3J
Perf (%)	-	-	-
Perf (abs.)	-	-	-
Beta	-	-	-
Volatilität	-	-	-

**Futures und Optionen**

Zugehörige Futures: -  
 Zugehörige Optionen: -







Die Wertentwicklung der Vergangenheit lässt keine verlässlichen Rückschlüsse auf die zukünftige Entwicklung eines Finanzinstruments zu.  
 Quelle: FactSet

**Kursdaten**

Ø Kurs 5 Tage   Ø Volumen 5 Tage (Stk.)	12,7163 EUR (0)
Ø Kurs 30 Tage   Ø Volumen 30 Tage (Stk.)	12,4203 EUR (0)
Ø Kurs 100 Tage   Ø Volumen 100 Tage (Stk.)	12,0689 EUR (0)
Ø Kurs 250 Tage   Ø Volumen 250 Tage	- EUR (-)
Hoch seit 1.1.   Datum	- EUR (-)
Tief seit 1.1.   Datum	- EUR (-)
52 Wochen Hoch   Datum	- EUR (-)
52 Wochen Tief   Datum	- EUR (-)

**Aktuellstes Research**

Branchen		Märkte	
Datum		Überschrift	Download
30.08.2024		Equity Weekly	
26.08.2024		Aktienempfehlungen Österreich	
23.08.2024		Equity Weekly	
13.08.2024		Aktienempfehlungen Österreich	
12.08.2024		Global Equity Ratings	