


# ERSTE GROUP BANK AG FUTURE (EBOG) - EUX/202504

17.09.2024 18:45:51

**Kurs**  
**48,6401** EUR

**Differenz**  **-0,24% (-0,12)**

**Stammdaten**

Symbol: EBOGJ25  
 Börse: Eurex  
 Währung: EUR  
 Wertpapierkategorie: Future  
 Basiswert: ERSTE GROUP BANK AG  
 Fälligkeit: 04-2025  
 Kontraktgröße: 100

**Marktdaten**

Geld (Volumen): - EUR (-)  
 Brief (Volumen): - EUR (-)  
 Eröffnung: 48,6401 EUR  
 Hoch: 48,6401 EUR  
 Tief: 48,6401 EUR  
 Schluss Vortag: 48,7566 EUR  
 Basiswert: ERSTE GROUP BANK AG  
 Kurs Basiswerts (Datum): 47,89 (18.09.24)  
 Schlusskurs (Datum): 48,64 (17.09.24)  
 Open Interest: 0

**Performance und Risiko**

	6M	1J	3J
Perf (%)	-	-	-
Perf (abs.)	-	-	-
Beta	-	-	-
Volatilität	-	-	-

**Futures und Optionen**

Zugehörige Futures: -  
 Zugehörige Optionen: -












Die Wertentwicklung der Vergangenheit lässt keine verlässlichen Rückschlüsse auf die zukünftige Entwicklung eines Finanzinstruments zu.  
 Quelle: FactSet

**Kursdaten**

Ø Kurs 5 Tage   Ø Volumen 5 Tage (Stk.)	48,6392 EUR (0)
Ø Kurs 30 Tage   Ø Volumen 30 Tage (Stk.)	48,8063 EUR (0)
Ø Kurs 100 Tage   Ø Volumen 100 Tage (Stk.)	47,0525 EUR (0)
Ø Kurs 250 Tage   Ø Volumen 250 Tage	- EUR (-)
Hoch seit 1.1.   Datum	- EUR (-)
Tief seit 1.1.   Datum	- EUR (-)
52 Wochen Hoch   Datum	- EUR (-)
52 Wochen Tief   Datum	- EUR (-)

**Aktuellstes Research**

Basiswert	Branchen	Märkte		
Datum			Überschrift	Download
03.05.2024			Equity Weekly	
01.03.2024			Equity Weekly	
03.11.2023			Equity Weekly	
04.08.2023			Equity Weekly	
28.04.2023			Equity Weekly	