

GEBERIT AG FUTURE (GBRI) - EUX/202504

18.09.2024 18:40:48

Kurs
548,7061 CHF

Differenz  **-0,83% (-4,57)**

Stammdaten

| | |
|---------------------|------------|
| Symbol | GBRIJ25 |
| Börse | Eurex |
| Währung | CHF |
| Wertpapierkategorie | Future |
| Basiswert | GEBERIT AG |
| Fälligkeit | 04-2025 |
| Kontraktgröße | 100 |

Marktdaten

| | |
|-------------------------|-------------------|
| Geld (Volumen) | - CHF (-) |
| Brief (Volumen) | - CHF (-) |
| Eröffnung | 548,7061 CHF |
| Hoch | 548,7061 CHF |
| Tief | 548,7061 CHF |
| Schluss Vortag | 553,275 CHF |
| Basiswert | GEBERIT AG |
| Kurs Basiswerts (Datum) | 546,00 (18.09.24) |
| Schlusskurs (Datum) | 548,71 (18.09.24) |
| Open Interest | 0 |

Performance und Risiko

| | 6M | 1J | 3J |
|-------------|----|----|----|
| Perf (%) | - | - | - |
| Perf (abs.) | - | - | - |
| Beta | - | - | - |
| Volatilität | - | - | - |

Futures und Optionen

| | |
|---------------------|---|
| Zugehörige Futures | - |
| Zugehörige Optionen | - |

5J










Die Wertentwicklung der Vergangenheit lässt keine verlässlichen Rückschlüsse auf die zukünftige Entwicklung eines Finanzinstruments zu.
Quelle: FactSet

Kursdaten

| | |
|---|------------------|
| Ø Kurs 5 Tage Ø Volumen 5 Tage (Stk.) | 541,5279 CHF (0) |
| Ø Kurs 30 Tage Ø Volumen 30 Tage (Stk.) | 533,5146 CHF (0) |
| Ø Kurs 100 Tage Ø Volumen 100 Tage (Stk.) | 546,7272 CHF (0) |
| Ø Kurs 250 Tage Ø Volumen 250 Tage | - CHF (-) |
| Hoch seit 1.1. Datum | - CHF (-) |
| Tief seit 1.1. Datum | - CHF (-) |
| 52 Wochen Hoch Datum | - CHF (-) |
| 52 Wochen Tief Datum | - CHF (-) |

Aktuellstes Research

| Basiswert | Branchen | Märkte | | |
|------------|---|--------|---------------------------|---|
| Datum | | | Überschrift | Download |
| 19.12.2022 |  | | Global Equity Ratings |  |
| 19.12.2022 |  | | Aktienempfehlungen Global |  |
| 28.11.2022 |  | | Global Equity Ratings |  |
| 28.11.2022 |  | | Aktienempfehlungen Global |  |
| 18.11.2022 |  | | Global Equity Ratings |  |