


# GEBERIT AG FUTURE (GBRI) - EUX/202504

02.05.2024 18:23:34

**Kurs**  
**497,9759** CHF

Differenz  -0,34% (-1,72)

**Stammdaten**

Symbol	GBRIJ25
Börse	Eurex
Währung	CHF
Wertpapierkategorie	Future
Basiswert	GEBERIT AG
Fälligkeit	04-2025
Kontraktgröße	100

**Marktdaten**

Geld (Volumen)	- CHF (-)
Brief (Volumen)	- CHF (-)
Eröffnung	497,9759 CHF
Hoch	497,9759 CHF
Tief	497,9759 CHF
Schluss Vortag	499,6935 CHF
Basiswert	GEBERIT AG
Kurs Basiswerts (Datum)	491,80 (02.05.24)
Schlusskurs (Datum)	497,98 (02.05.24)
Open Interest	0

**Performance und Risiko**

	6M	1J	3J
Perf (%)	-	-	-
Perf (abs.)	-	-	-
Beta	-	-	-
Volatilität	-	-	-

**Futures und Optionen**

Zugehörige Futures	-
Zugehörige Optionen	-












Die Wertentwicklung der Vergangenheit lässt keine verlässlichen Rückschlüsse auf die zukünftige Entwicklung eines Finanzinstruments zu.  
 Quelle: FactSet

**Kursdaten**

Ø Kurs 5 Tage   Ø Volumen 5 Tage (Stk.)	498,6682 CHF (0)
Ø Kurs 30 Tage   Ø Volumen 30 Tage (Stk.)	- CHF (-)
Ø Kurs 100 Tage   Ø Volumen 100 Tage (Stk.)	- CHF (-)
Ø Kurs 250 Tage   Ø Volumen 250 Tage	- CHF (-)
Hoch seit 1.1.   Datum	- CHF (-)
Tief seit 1.1.   Datum	- CHF (-)
52 Wochen Hoch   Datum	- CHF (-)
52 Wochen Tief   Datum	- CHF (-)

**Aktuellstes Research**

Basiswert	Branchen	Märkte		
Datum			Überschrift	Download
19.12.2022			Global Equity Ratings	
19.12.2022			Aktienempfehlungen Global	
28.11.2022			Global Equity Ratings	
28.11.2022			Aktienempfehlungen Global	
18.11.2022			Global Equity Ratings	