

CITIGROUP INC. FUTURE (CITG) - EUX/202504

29.05.2024 18:45:00

Kurs
63,0052 USD
 Differenz  -2,38% (-1,54)

Stammdaten

Symbol CITGJ25
 Börse Eurex
 Währung USD
 Wertpapierkategorie Future
 Basiswert CITIGROUP INC
 Fälligkeit 04-2025
 Kontraktgröße 100

Marktdaten

Geld (Volumen) - USD (-)
 Brief (Volumen) - USD (-)
 Eröffnung 63,0052 USD
 Hoch 63,0052 USD
 Tief 63,0052 USD
 Schluss Vortag 64,5407 USD
 Basiswert CITIGROUP INC
 Kurs Basiswerts (Datum) 62,02 (29.05.24)
 Schlusskurs (Datum) 63,01 (29.05.24)
 Open Interest 0

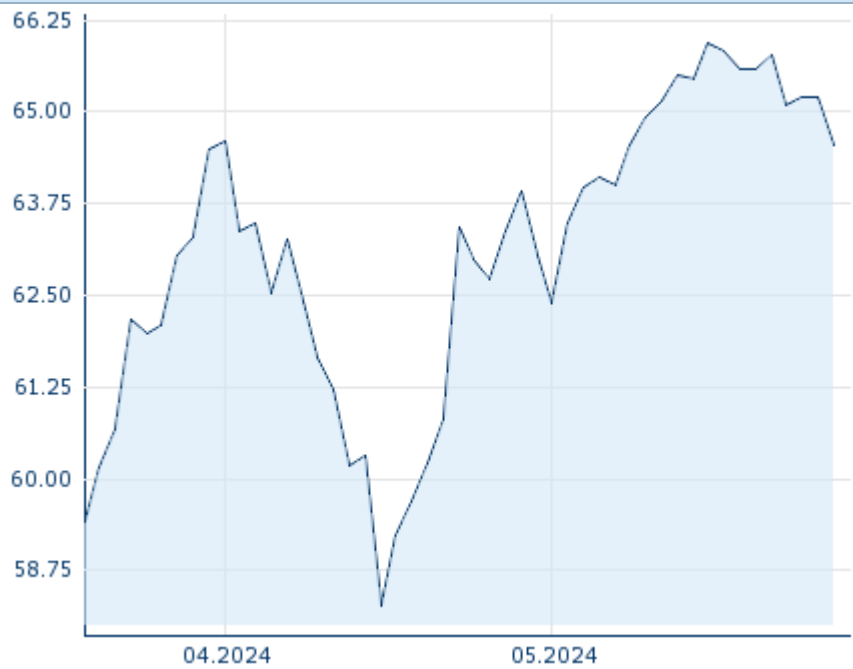
Performance und Risiko

	6M	1J	3J
Perf (%)	-	-	-
Perf (abs.)	-	-	-
Beta	-	-	-
Volatilität	-	-	-

Futures und Optionen

Zugehörige Futures -
 Zugehörige Optionen -

5J












Die Wertentwicklung der Vergangenheit lässt keine verlässlichen Rückschlüsse auf die zukünftige Entwicklung eines Finanzinstruments zu.
 Quelle: FactSet

Kursdaten

Ø Kurs 5 Tage | Ø Volumen 5 Tage (Stk.) 65,1541 USD (0)
 Ø Kurs 30 Tage | Ø Volumen 30 Tage (Stk.) 63,6625 USD (0)
 Ø Kurs 100 Tage | Ø Volumen 100 Tage (Stk.) - USD (-)
 Ø Kurs 250 Tage | Ø Volumen 250 Tage - USD (-)
 Hoch seit 1.1. | Datum - USD (-)
 Tief seit 1.1. | Datum - USD (-)
 52 Wochen Hoch | Datum - USD (-)
 52 Wochen Tief | Datum - USD (-)

Aktuellstes Research

Basiswert	Branchen	Märkte		
Datum			Überschrift	Download
29.05.2024			Global Equity Ratings	
29.05.2024			Aktienempfehlungen Global	
26.04.2024			Global Equity Ratings	
26.04.2024			Aktienempfehlungen Global	
03.04.2024			Global Equity Ratings	