


CITIGROUP INC. FUTURE (CITG) - EUX/202504

15.05.2024 18:23:31

Kurs
65,4529 USD

Differenz  **-0,05% (-0,03)**

Stammdaten

Symbol: CITGJ25
 Börse: Eurex
 Währung: USD
 Wertpapierkategorie: Future
 Basiswert: CITIGROUP INC
 Fälligkeit: 04-2025
 Kontraktgröße: 100

Marktdaten

Geld (Volumen): - USD (-)
 Brief (Volumen): - USD (-)
 Eröffnung: 65,4529 USD
 Hoch: 65,4529 USD
 Tief: 65,4529 USD
 Schluss Vortag: 65,4876 USD
 Basiswert: CITIGROUP INC
 Kurs Basiswerts (Datum): 64,24 (15.05.24)
 Schlusskurs (Datum): 65,45 (15.05.24)
 Open Interest: 0

Performance und Risiko

	6M	1J	3J
Perf (%)	-	-	-
Perf (abs.)	-	-	-
Beta	-	-	-
Volatilität	-	-	-

Futures und Optionen

Zugehörige Futures: -
 Zugehörige Optionen: -












Die Wertentwicklung der Vergangenheit lässt keine verlässlichen Rückschlüsse auf die zukünftige Entwicklung eines Finanzinstruments zu.
 Quelle: FactSet

Kursdaten

Ø Kurs 5 Tage | Ø Volumen 5 Tage (Stk.): 65,1146 USD (0)
 Ø Kurs 30 Tage | Ø Volumen 30 Tage (Stk.): 62,6532 USD (0)
 Ø Kurs 100 Tage | Ø Volumen 100 Tage (Stk.): - USD (-)
 Ø Kurs 250 Tage | Ø Volumen 250 Tage: - USD (-)
 Hoch seit 1.1. | Datum: - USD (-)
 Tief seit 1.1. | Datum: - USD (-)
 52 Wochen Hoch | Datum: - USD (-)
 52 Wochen Tief | Datum: - USD (-)

Aktuellstes Research

Basiswert	Branchen	Märkte		
Datum			Überschrift	Download
26.04.2024			Global Equity Ratings	
26.04.2024			Aktienempfehlungen Global	
03.04.2024			Global Equity Ratings	
03.04.2024			Aktienempfehlungen Global	
13.03.2024			Global Equity Ratings	