

VISA INC. FUTURE (VISG) - EUX/202504

18.09.2024 18:41:41

Kurs
296,4607 USD

Differenz  **-0,99% (-2,97)**

Stammdaten

Symbol	VISGJ25
Börse	Eurex
Währung	USD
Wertpapierkategorie	Future
Basiswert	VISA INC.
Fälligkeit	04-2025
Kontraktgröße	100

Marktdaten

Geld (Volumen)	- USD (-)
Brief (Volumen)	- USD (-)
Eröffnung	296,4607 USD
Hoch	296,4607 USD
Tief	296,4607 USD
Schluss Vortag	299,4262 USD
Basiswert	VISA INC.
Kurs Basiswerts (Datum)	289,75 (18.09.24)
Schlusskurs (Datum)	296,46 (18.09.24)
Open Interest	0

Performance und Risiko

	6M	1J	3J
Perf (%)	-	-	-
Perf (abs.)	-	-	-
Beta	-	-	-
Volatilität	-	-	-

Futures und Optionen

Zugehörige Futures	-
Zugehörige Optionen	-

5J












Die Wertentwicklung der Vergangenheit lässt keine verlässlichen Rückschlüsse auf die zukünftige Entwicklung eines Finanzinstruments zu.
Quelle: FactSet

Kursdaten

Ø Kurs 5 Tage Ø Volumen 5 Tage (Stk.)	293,5201 USD (0)
Ø Kurs 30 Tage Ø Volumen 30 Tage (Stk.)	280,1971 USD (0)
Ø Kurs 100 Tage Ø Volumen 100 Tage (Stk.)	280,7209 USD (0)
Ø Kurs 250 Tage Ø Volumen 250 Tage	- USD (-)
Hoch seit 1.1. Datum	- USD (-)
Tief seit 1.1. Datum	- USD (-)
52 Wochen Hoch Datum	- USD (-)
52 Wochen Tief Datum	- USD (-)

Aktuellstes Research

Basiswert	Branchen	Märkte		
Datum			Überschrift	Download
11.09.2024			Global Equity Ratings	
11.09.2024			Aktienempfehlungen Global	
05.09.2024			Global Equity Ratings	
05.09.2024			Aktienempfehlungen Global	
12.08.2024			Global Equity Ratings	