

VISA INC. FUTURE (VISG) - EUX/202504

18.09.2024 18:41:41

Kurs
296,4607 USD

Differenz  **-0,99% (-2,97)**

Stammdaten

| | |
|---------------------|-----------|
| Symbol | VISGJ25 |
| Börse | Eurex |
| Währung | USD |
| Wertpapierkategorie | Future |
| Basiswert | VISA INC. |
| Fälligkeit | 04-2025 |
| Kontraktgröße | 100 |

Marktdaten

| | |
|-------------------------|-------------------|
| Geld (Volumen) | - USD (-) |
| Brief (Volumen) | - USD (-) |
| Eröffnung | 296,4607 USD |
| Hoch | 296,4607 USD |
| Tief | 296,4607 USD |
| Schluss Vortag | 299,4262 USD |
| Basiswert | VISA INC. |
| Kurs Basiswerts (Datum) | 290,25 (18.09.24) |
| Schlusskurs (Datum) | 296,46 (18.09.24) |
| Open Interest | 0 |

Performance und Risiko

| | 6M | 1J | 3J |
|-------------|----|----|----|
| Perf (%) | - | - | - |
| Perf (abs.) | - | - | - |
| Beta | - | - | - |
| Volatilität | - | - | - |

Futures und Optionen

| | |
|---------------------|---|
| Zugehörige Futures | - |
| Zugehörige Optionen | - |

5J













Die Wertentwicklung der Vergangenheit lässt keine verlässlichen Rückschlüsse auf die zukünftige Entwicklung eines Finanzinstruments zu.
Quelle: FactSet

Kursdaten

| | |
|---|------------------|
| Ø Kurs 5 Tage Ø Volumen 5 Tage (Stk.) | 293,5201 USD (0) |
| Ø Kurs 30 Tage Ø Volumen 30 Tage (Stk.) | 280,1971 USD (0) |
| Ø Kurs 100 Tage Ø Volumen 100 Tage (Stk.) | 280,7209 USD (0) |
| Ø Kurs 250 Tage Ø Volumen 250 Tage | - USD (-) |
| Hoch seit 1.1. Datum | - USD (-) |
| Tief seit 1.1. Datum | - USD (-) |
| 52 Wochen Hoch Datum | - USD (-) |
| 52 Wochen Tief Datum | - USD (-) |

Aktuellstes Research

| Basiswert | Branchen | Märkte | | |
|------------|---|--------|---------------------------|---|
| Datum | | | Überschrift | Download |
| 11.09.2024 |  | | Global Equity Ratings |  |
| 11.09.2024 |  | | Aktienempfehlungen Global |  |
| 05.09.2024 |  | | Global Equity Ratings |  |
| 05.09.2024 |  | | Aktienempfehlungen Global |  |
| 12.08.2024 |  | | Global Equity Ratings |  |