

# COMMERZBANK AG FUTURE (CBKH) - EUX/202504

12.07.2024 18:57:58

**Kurs**  
**14,941** EUR  
 Differenz  -0,42% (-0,06)

| Stammdaten          |                |
|---------------------|----------------|
| Symbol              | CBKHJ25        |
| Börse               | Eurex          |
| Währung             | EUR            |
| Wertpapierkategorie | Future         |
| Basiswert           | COMMERZBANK AG |
| Fälligkeit          | 04-2025        |
| Kontraktgröße       | 100            |

| Marktdaten              |                   |
|-------------------------|-------------------|
| Geld (Volumen)          | - EUR (-)         |
| Brief (Volumen)         | - EUR (-)         |
| Eröffnung               | 14,941 EUR        |
| Hoch                    | 14,941 EUR        |
| Tief                    | 14,941 EUR        |
| Schluss Vortag          | 15,0043 EUR       |
| Basiswert               | COMMERZBANK AG    |
| Kurs Basiswerts (Datum) | 14,505 (12.07.24) |
| Schlusskurs (Datum)     | 14,94 (12.07.24)  |
| Open Interest           | 0                 |

| Performance und Risiko |    |    |    |
|------------------------|----|----|----|
|                        | 6M | 1J | 3J |
| Perf (%)               | -  | -  | -  |
| Perf (abs.)            | -  | -  | -  |
| Beta                   | -  | -  | -  |
| Volatilität            | -  | -  | -  |











| Futures und Optionen |   |
|----------------------|---|
| Zugehörige Futures   | - |
| Zugehörige Optionen  | - |



Die Wertentwicklung der Vergangenheit lässt keine verlässlichen Rückschlüsse auf die zukünftige Entwicklung eines Finanzinstruments zu.  
 Quelle: FactSet

| Kursdaten                                   |                |
|---|----------------|
| Ø Kurs 5 Tage   Ø Volumen 5 Tage (Stk.)     | 15,052 EUR (0) |
| Ø Kurs 30 Tage   Ø Volumen 30 Tage (Stk.)   | 15,016 EUR (0) |
| Ø Kurs 100 Tage   Ø Volumen 100 Tage (Stk.) | - EUR (-)      |
| Ø Kurs 250 Tage   Ø Volumen 250 Tage        | - EUR (-)      |
| Hoch seit 1.1.   Datum                      | - EUR (-)      |
| Tief seit 1.1.   Datum                      | - EUR (-)      |
| 52 Wochen Hoch   Datum                      | - EUR (-)      |
| 52 Wochen Tief   Datum                      | - EUR (-)      |

**Aktuellstes Research**

| Basiswert  | Branchen  | Märkte |                           |   |
|------------|---|--------|---------------------------|---|
| Datum      |   |        | Überschrift               | Download  |
| 04.05.2022 |  |        | Global Equity Ratings     |  |
| 04.05.2022 |  |        | Aktienempfehlungen Global |  |
| 27.04.2022 |  |        | Global Equity Ratings     |  |
| 27.04.2022 |  |        | Aktienempfehlungen Global |  |
| 14.04.2022 |  |        | Global Equity Ratings     |  |

5J