

INFINEON TECHNOLOGIES AG FUTURE (IFXG) - EUX/202504

30.04.2024 18:39:25

Kurs
33,5856 EUR

Differenz  **-0,24% (-0,08)**

Stammdaten

Symbol	IFXGJ25
Börse	Eurex
Währung	EUR
Wertpapierkategorie	Future
Basiswert	INFINEON TECHNOLOGIES AG
Fälligkeit	04-2025
Kontraktgröße	100

Marktdaten

Geld (Volumen)	- EUR (-)
Brief (Volumen)	- EUR (-)
Eröffnung	33,5856 EUR
Hoch	33,5856 EUR
Tief	33,5856 EUR
Schluss Vortag	33,668 EUR
Basiswert	INFINEON TECHNOLOGIES AG
Kurs Basiswerts (Datum)	32,72 (30.04.24)
Schlusskurs (Datum)	33,59 (30.04.24)
Open Interest	0

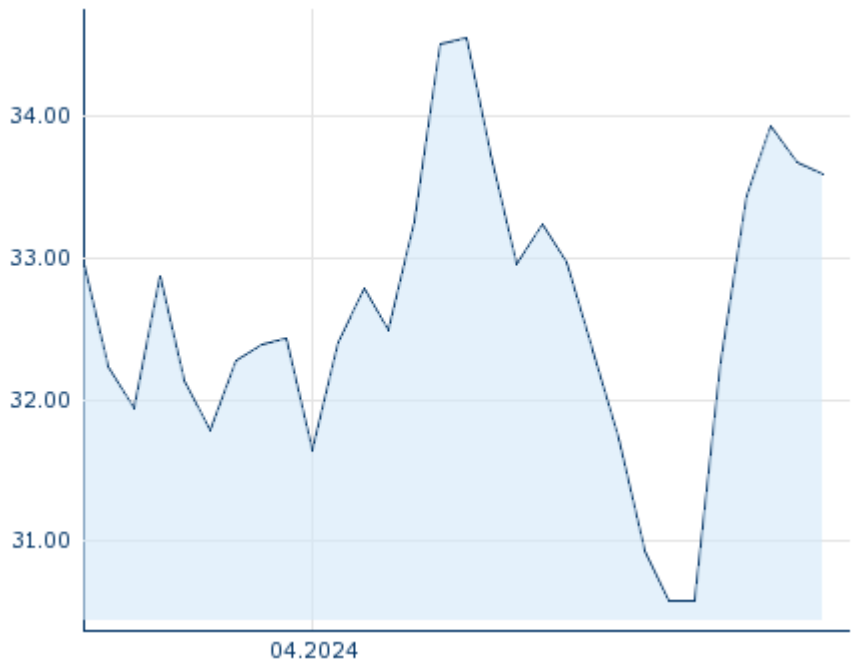
Performance und Risiko

	6M	1J	3J
Perf (%)	-	-	-
Perf (abs.)	-	-	-
Beta	-	-	-
Volatilität	-	-	-

Futures und Optionen

Zugehörige Futures	-
Zugehörige Optionen	-

5J












Die Wertentwicklung der Vergangenheit lässt keine verlässlichen Rückschlüsse auf die zukünftige Entwicklung eines Finanzinstruments zu.
 Quelle: FactSet

Kursdaten

Ø Kurs 5 Tage Ø Volumen 5 Tage (Stk.)	33,3776 EUR (0)
Ø Kurs 30 Tage Ø Volumen 30 Tage (Stk.)	- EUR (-)
Ø Kurs 100 Tage Ø Volumen 100 Tage (Stk.)	- EUR (-)
Ø Kurs 250 Tage Ø Volumen 250 Tage	- EUR (-)
Hoch seit 1.1. Datum	- EUR (-)
Tief seit 1.1. Datum	- EUR (-)
52 Wochen Hoch Datum	- EUR (-)
52 Wochen Tief Datum	- EUR (-)

Aktuellstes Research

Basiswert	Branchen	Märkte		
Datum			Überschrift	Download
26.04.2024			Global Equity Ratings	
26.04.2024			Aktienempfehlungen Global	
03.04.2024			Global Equity Ratings	
03.04.2024			Aktienempfehlungen Global	
13.03.2024			Global Equity Ratings	