


FRESENIUS SE & CO. KGAA FUTURE (FREH) - EUX/202504

12.07.2024 18:58:23

Kurs
30,2322 EUR

Differenz  0,37% (0,11)

Stammdaten

Symbol: FREHJ25
 Börse: Eurex
 Währung: EUR
 Wertpapierkategorie: Future
 Basiswert: FRESENIUS SE & CO. KGAA
 Fälligkeit: 04-2025
 Kontraktgröße: 100

Marktdaten

Geld (Volumen): - EUR (-)
 Brief (Volumen): - EUR (-)
 Eröffnung: 30,2322 EUR
 Hoch: 30,2322 EUR
 Tief: 30,2322 EUR
 Schluss Vortag: 30,1219 EUR
 Basiswert: FRESENIUS SE & CO. KGAA
 Kurs Basiswerts (Datum): 29,35 (12.07.24)
 Schlusskurs (Datum): 30,23 (12.07.24)
 Open Interest: 0

Performance und Risiko

	6M	1J	3J
Perf (%)	-	-	-
Perf (abs.)	-	-	-
Beta	-	-	-
Volatilität	-	-	-

Futures und Optionen

Zugehörige Futures: -
 Zugehörige Optionen: -












Die Wertentwicklung der Vergangenheit lässt keine verlässlichen Rückschlüsse auf die zukünftige Entwicklung eines Finanzinstruments zu.
 Quelle: FactSet

Kursdaten

Ø Kurs 5 Tage Ø Volumen 5 Tage (Stk.)	29,9703 EUR (0)
Ø Kurs 30 Tage Ø Volumen 30 Tage (Stk.)	29,9116 EUR (0)
Ø Kurs 100 Tage Ø Volumen 100 Tage (Stk.)	- EUR (-)
Ø Kurs 250 Tage Ø Volumen 250 Tage	- EUR (-)
Hoch seit 1.1. Datum	- EUR (-)
Tief seit 1.1. Datum	- EUR (-)
52 Wochen Hoch Datum	- EUR (-)
52 Wochen Tief Datum	- EUR (-)

Aktuellstes Research

Basiswert	Branchen	Märkte		
Datum			Überschrift	Download
04.05.2022			Global Equity Ratings	
04.05.2022			Aktienempfehlungen Global	
27.04.2022			Global Equity Ratings	
27.04.2022			Aktienempfehlungen Global	
14.04.2022			Global Equity Ratings	