

FRESENIUS SE & CO. KGAA FUTURE (FREH) - EUX/202504

06.05.2024 18:29:42

Kurs
28,8409 EUR
 Differenz  -0,33% (-0,10)

Stammdaten

Symbol	FREHJ25
Börse	Eurex
Währung	EUR
Wertpapierkategorie	Future
Basiswert	FRESENIUS SE & CO. KGAA
Fälligkeit	04-2025
Kontraktgröße	100

Marktdaten

Geld (Volumen)	- EUR (-)
Brief (Volumen)	- EUR (-)
Eröffnung	28,8409 EUR
Hoch	28,8409 EUR
Tief	28,8409 EUR
Schluss Vortag	28,9369 EUR
Basiswert	FRESENIUS SE & CO. KGAA
Kurs Basiswerts (Datum)	28,12 (07.05.24)
Schlusskurs (Datum)	28,84 (06.05.24)
Open Interest	0

Performance und Risiko

	6M	1J	3J
Perf (%)	-	-	-
Perf (abs.)	-	-	-
Beta	-	-	-
Volatilität	-	-	-

Futures und Optionen

Zugehörige Futures	-
Zugehörige Optionen	-












Die Wertentwicklung der Vergangenheit lässt keine verlässlichen Rückschlüsse auf die zukünftige Entwicklung eines Finanzinstruments zu.
 Quelle: FactSet

Kursdaten

Ø Kurs 5 Tage Ø Volumen 5 Tage (Stk.)	28,9294 EUR (0)
Ø Kurs 30 Tage Ø Volumen 30 Tage (Stk.)	27,1411 EUR (0)
Ø Kurs 100 Tage Ø Volumen 100 Tage (Stk.)	- EUR (-)
Ø Kurs 250 Tage Ø Volumen 250 Tage	- EUR (-)
Hoch seit 1.1. Datum	- EUR (-)
Tief seit 1.1. Datum	- EUR (-)
52 Wochen Hoch Datum	- EUR (-)
52 Wochen Tief Datum	- EUR (-)

Aktuellstes Research

Basiswert	Branchen	Märkte		
Datum			Überschrift	Download
04.05.2022			Global Equity Ratings	
04.05.2022			Aktienempfehlungen Global	
27.04.2022			Global Equity Ratings	
27.04.2022			Aktienempfehlungen Global	
14.04.2022			Global Equity Ratings	