

ABBVIE INC. FUTURE (ABVF) - EUX/202504

29.04.2024 18:32:33

Kurs
161,7805 USD

Differenz  **-1,03% (-1,68)**

Stammdaten

Symbol	ABVFJ25
Börse	Eurex
Währung	USD
Wertpapierkategorie	Future
Basiswert	ABBVIE INC.
Fälligkeit	04-2025
Kontraktgröße	100

Marktdaten

Geld (Volumen)	- USD (-)
Brief (Volumen)	- USD (-)
Eröffnung	161,7805 USD
Hoch	161,7805 USD
Tief	161,7805 USD
Schluss Vortag	163,457 USD
Basiswert	ABBVIE INC.
Kurs Basiswerts (Datum)	161,52 (29.04.24)
Schlusskurs (Datum)	161,78 (29.04.24)
Open Interest	0

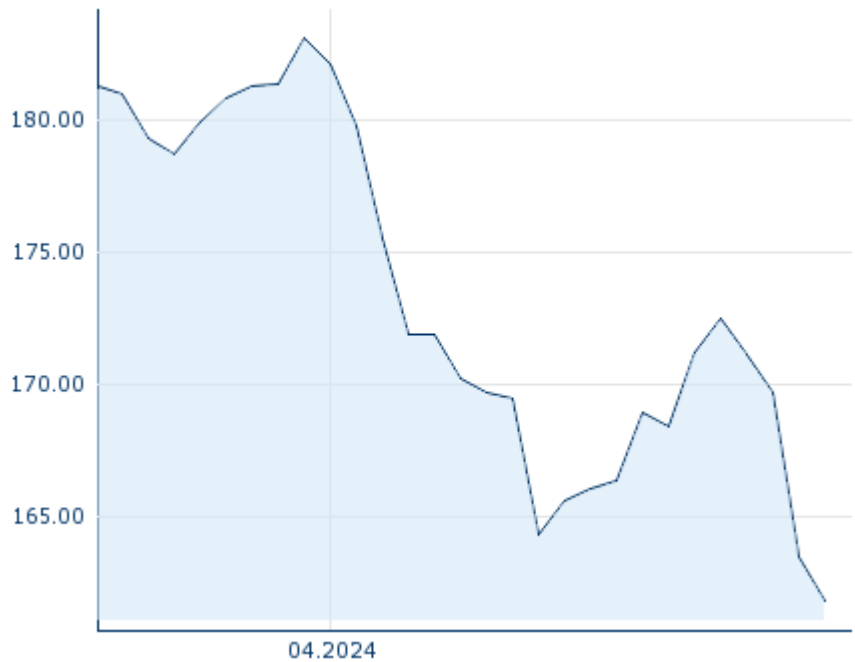
Performance und Risiko

	6M	1J	3J
Perf (%)	-	-	-
Perf (abs.)	-	-	-
Beta	-	-	-
Volatilität	-	-	-

Futures und Optionen

Zugehörige Futures	-
Zugehörige Optionen	-

5J












Die Wertentwicklung der Vergangenheit lässt keine verlässlichen Rückschlüsse auf die zukünftige Entwicklung eines Finanzinstruments zu.
Quelle: FactSet

Kursdaten

Ø Kurs 5 Tage Ø Volumen 5 Tage (Stk.)	169,5948 USD (0)
Ø Kurs 30 Tage Ø Volumen 30 Tage (Stk.)	- USD (-)
Ø Kurs 100 Tage Ø Volumen 100 Tage (Stk.)	- USD (-)
Ø Kurs 250 Tage Ø Volumen 250 Tage	- USD (-)
Hoch seit 1.1. Datum	- USD (-)
Tief seit 1.1. Datum	- USD (-)
52 Wochen Hoch Datum	- USD (-)
52 Wochen Tief Datum	- USD (-)

Aktuellstes Research

Basiswert	Branchen	Märkte		
Datum			Überschrift	Download
26.04.2024			Global Equity Ratings	
26.04.2024			Aktienempfehlungen Global	
03.04.2024			Global Equity Ratings	
03.04.2024			Aktienempfehlungen Global	
13.03.2024			Global Equity Ratings	