


HERMES INTERNATIONAL S.A. FUTURE (HMII) - EUX/202504

16.07.2024 18:50:31

Kurs
2.122,4143 EUR

Differenz  **-2,33% (-50,67)**

Stammdaten

Symbol: HMIIJ25
 Börse: Eurex
 Währung: EUR
 Wertpapierkategorie: Future
 Basiswert: HERMES INTERNATIONAL SA
 Fälligkeit: 04-2025
 Kontraktgröße: 100

Marktdaten

Geld (Volumen): - EUR (-)
 Brief (Volumen): - EUR (-)
 Eröffnung: 2.122,4143 EUR
 Hoch: 2.122,4143 EUR
 Tief: 2.122,4143 EUR
 Schluss Vortag: 2.173,0819 EUR
 Basiswert: HERMES INTERNATIONAL SA
 Kurs Basiswerts (Datum): 2.061,00 (17.07.24)
 Schlusskurs (Datum): 2.122,41 (16.07.24)
 Open Interest: 0

Performance und Risiko

| | 6M | 1J | 3J |
|-------------|----|----|----|
| Perf (%) | - | - | - |
| Perf (abs.) | - | - | - |
| Beta | - | - | - |
| Volatilität | - | - | - |

Futures und Optionen

Zugehörige Futures: -
 Zugehörige Optionen: -





Die Wertentwicklung der Vergangenheit lässt keine verlässlichen Rückschlüsse auf die zukünftige Entwicklung eines Finanzinstruments zu.
 Quelle: FactSet

Kursdaten

Ø Kurs 5 Tage | Ø Volumen 5 Tage (Stk.): 2.169,8482 EUR (0)
 Ø Kurs 30 Tage | Ø Volumen 30 Tage (Stk.): 2.203,9797 EUR (0)
 Ø Kurs 100 Tage | Ø Volumen 100 Tage (Stk.): - EUR (-)
 Ø Kurs 250 Tage | Ø Volumen 250 Tage: - EUR (-)
 Hoch seit 1.1. | Datum: - EUR (-)
 Tief seit 1.1. | Datum: - EUR (-)
 52 Wochen Hoch | Datum: - EUR (-)
 52 Wochen Tief | Datum: - EUR (-)

Aktuellstes Research

| Branchen | | Märkte | |
|------------|---|-------------------------------|---|
| Datum | | Überschrift | Download |
| 15.07.2024 |  | Aktienempfehlungen Global |  |
| 12.07.2024 |  | Equity Weekly |  |
| 12.07.2024 |  | Global Equity Ratings |  |
| 09.07.2024 |  | Aktienempfehlungen Österreich |  |
| 05.07.2024 |  | Equity Weekly |  |