


ALIBABA GROUP HOLDING LTD. FUTURE (BABF) - EUX/202504

17.07.2024 18:45:18

Kurs
79,0141 USD

Differenz  **-1,32% (-1,06)**

Stammdaten

Symbol BABFJ25
Börse Eurex
Währung USD
Wertpapierkategorie Future
Basiswert ALIBABA GROUP HOLDING LTD. SP. ADR
Fälligkeit 04-2025
Kontraktgröße 100

Marktdaten

Geld (Volumen) - USD (-)
Brief (Volumen) - USD (-)
Eröffnung 79,0141 USD
Hoch 79,0141 USD
Tief 79,0141 USD
Schluss Vortag 80,0719 USD
Basiswert ALIBABA GROUP HOLDING LTD. SP. ADR
Kurs Basiswerts (Datum) 77,04 (17.07.24)
Schlusskurs (Datum) 79,01 (17.07.24)
Open Interest 0

Performance und Risiko

	6M	1J	3J
Perf (%)	-	-	-
Perf (abs.)	-	-	-
Beta	-	-	-
Volatilität	-	-	-

Futures und Optionen

Zugehörige Futures -
Zugehörige Optionen -












Die Wertentwicklung der Vergangenheit lässt keine verlässlichen Rückschlüsse auf die zukünftige Entwicklung eines Finanzinstruments zu.
 Quelle: FactSet

Kursdaten

Ø Kurs 5 Tage | Ø Volumen 5 Tage (Stk.) 80,4724 USD (0)
Ø Kurs 30 Tage | Ø Volumen 30 Tage (Stk.) 77,7130 USD (0)
Ø Kurs 100 Tage | Ø Volumen 100 Tage (Stk.) - USD (-)
Ø Kurs 250 Tage | Ø Volumen 250 Tage - USD (-)
Hoch seit 1.1. | Datum - USD (-)
Tief seit 1.1. | Datum - USD (-)
52 Wochen Hoch | Datum - USD (-)
52 Wochen Tief | Datum - USD (-)

Aktuellstes Research

Basiswert	Branchen		
Datum		Überschrift	Download
15.07.2024		Aktienempfehlungen Global	
12.07.2024		Global Equity Ratings	
21.06.2024		Global Equity Ratings	
21.06.2024		Aktienempfehlungen Global	
14.06.2024		Global Equity Ratings	