


ALIBABA GROUP HOLDING LTD. FUTURE (BABF) - EUX/202504

16.07.2024 18:49:55

Kurs
80,0719 USD

Differenz  -0,79% (-0,64)

Stammdaten

Symbol BABFJ25
 Börse Eurex
 Währung USD
 Wertpapierkategorie Future
 Basiswert ALIBABA GROUP HOLDING LTD. SP. ADR
 Fälligkeit 04-2025
 Kontraktgröße 100

Marktdaten

Geld (Volumen) - USD (-)
 Brief (Volumen) - USD (-)
 Eröffnung 80,0719 USD
 Hoch 80,0719 USD
 Tief 80,0719 USD
 Schluss Vortag 80,7085 USD
 Basiswert ALIBABA GROUP HOLDING LTD. SP. ADR
 Kurs Basiswerts (Datum) 78,38 (16.07.24)
 Schlusskurs (Datum) 80,07 (16.07.24)
 Open Interest 0

Performance und Risiko

	6M	1J	3J
Perf (%)	-	-	-
Perf (abs.)	-	-	-
Beta	-	-	-
Volatilität	-	-	-

Futures und Optionen

Zugehörige Futures -
 Zugehörige Optionen -












Die Wertentwicklung der Vergangenheit lässt keine verlässlichen Rückschlüsse auf die zukünftige Entwicklung eines Finanzinstruments zu.
 Quelle: FactSet

Kursdaten

Ø Kurs 5 Tage Ø Volumen 5 Tage (Stk.)	80,3647 USD (0)
Ø Kurs 30 Tage Ø Volumen 30 Tage (Stk.)	77,7649 USD (0)
Ø Kurs 100 Tage Ø Volumen 100 Tage (Stk.)	- USD (-)
Ø Kurs 250 Tage Ø Volumen 250 Tage	- USD (-)
Hoch seit 1.1. Datum	- USD (-)
Tief seit 1.1. Datum	- USD (-)
52 Wochen Hoch Datum	- USD (-)
52 Wochen Tief Datum	- USD (-)

Aktuellstes Research

Basiswert	Branchen		
Datum		Überschrift	Download
15.07.2024		Aktienempfehlungen Global	
12.07.2024		Global Equity Ratings	
21.06.2024		Global Equity Ratings	
21.06.2024		Aktienempfehlungen Global	
14.06.2024		Global Equity Ratings	