


# ALIBABA GROUP HOLDING LTD. FUTURE (BABF) - EUX/202504

08.07.2024 18:32:27

**Kurs**  
**75,1572** USD

**Differenz**  **-1,57% (-1,20)**

**Stammdaten**

Symbol: BABFJ25  
 Börse: Eurex  
 Währung: USD  
 Wertpapierkategorie: Future  
 Basiswert: ALIBABA GROUP HOLDING LTD. SP. ADR  
 Fälligkeit: 04-2025  
 Kontraktgröße: 100

**Marktdaten**

Geld (Volumen): - USD (-)  
 Brief (Volumen): - USD (-)  
 Eröffnung: 75,1572 USD  
 Hoch: 75,1572 USD  
 Tief: 75,1572 USD  
 Schluss Vortag: 76,359 USD  
 Basiswert: ALIBABA GROUP HOLDING LTD. SP. ADR  
 Kurs Basiswerts (Datum): 73,50 (08.07.24)  
 Schlusskurs (Datum): 75,16 (08.07.24)  
 Open Interest: 0

**Performance und Risiko**

	6M	1J	3J
Perf (%)	-	-	-
Perf (abs.)	-	-	-
Beta	-	-	-
Volatilität	-	-	-

**Futures und Optionen**

Zugehörige Futures: -  
 Zugehörige Optionen: -








Die Wertentwicklung der Vergangenheit lässt keine verlässlichen Rückschlüsse auf die zukünftige Entwicklung eines Finanzinstruments zu.  
 Quelle: FactSet

**Kursdaten**

Ø Kurs 5 Tage | Ø Volumen 5 Tage (Stk.): 76,4104 USD (0)  
 Ø Kurs 30 Tage | Ø Volumen 30 Tage (Stk.): 77,8134 USD (0)  
 Ø Kurs 100 Tage | Ø Volumen 100 Tage (Stk.): - USD (-)  
 Ø Kurs 250 Tage | Ø Volumen 250 Tage: - USD (-)  
 Hoch seit 1.1. | Datum: - USD (-)  
 Tief seit 1.1. | Datum: - USD (-)  
 52 Wochen Hoch | Datum: - USD (-)  
 52 Wochen Tief | Datum: - USD (-)

**Aktuellstes Research**

Basiswert	Branchen	Datum	Überschrift	Download
		21.06.2024	 Global Equity Ratings	
		21.06.2024	 Aktienempfehlungen Global	
		14.06.2024	 Global Equity Ratings	
		14.06.2024	 Aktienempfehlungen Global	
		29.05.2024	 Global Equity Ratings	