

DEERE & CO. FUTURE (DEFF) - EUX/202504

19.07.2024 19:03:35

Kurs
388,5676 USD
 Differenz  -2,88% (-11,52)

Stammdaten

Symbol	DEFFJ25
Börse	Eurex
Währung	USD
Wertpapierkategorie	Future
Basiswert	DEERE & CO
Fälligkeit	04-2025
Kontraktgröße	100

Marktdaten

Geld (Volumen)	- USD (-)
Brief (Volumen)	- USD (-)
Eröffnung	388,5676 USD
Hoch	388,5676 USD
Tief	388,5676 USD
Schluss Vortag	400,0889 USD
Basiswert	DEERE & CO
Kurs Basiswerts (Datum)	378,06 (19.07.24)
Schlusskurs (Datum)	388,57 (19.07.24)
Open Interest	0

Performance und Risiko

	6M	1J	3J
Perf (%)	-	-	-
Perf (abs.)	-	-	-
Beta	-	-	-
Volatilität	-	-	-

Futures und Optionen

Zugehörige Futures	-
Zugehörige Optionen	-

5J












Die Wertentwicklung der Vergangenheit lässt keine verlässlichen Rückschlüsse auf die zukünftige Entwicklung eines Finanzinstruments zu.
 Quelle: FactSet

Kursdaten

Ø Kurs 5 Tage Ø Volumen 5 Tage (Stk.)	390,4275 USD (0)
Ø Kurs 30 Tage Ø Volumen 30 Tage (Stk.)	381,8166 USD (0)
Ø Kurs 100 Tage Ø Volumen 100 Tage (Stk.)	- USD (-)
Ø Kurs 250 Tage Ø Volumen 250 Tage	- USD (-)
Hoch seit 1.1. Datum	- USD (-)
Tief seit 1.1. Datum	- USD (-)
52 Wochen Hoch Datum	- USD (-)
52 Wochen Tief Datum	- USD (-)

Aktuellstes Research

Basiswert	Branchen	Märkte		
Datum			Überschrift	Download
15.07.2024			Aktienempfehlungen Global	
12.07.2024			Global Equity Ratings	
21.06.2024			Global Equity Ratings	
21.06.2024			Aktienempfehlungen Global	
14.06.2024			Global Equity Ratings	