

BANK OF AMERICA CORP. FUTURE (BACF) - EUX/202504

14.06.2024 18:38:40

Kurs
40,43 USD
 Differenz  0,25% (0,10)

Stammdaten

Symbol BACFJ25
Börse Eurex
Währung USD
Wertpapierkategorie Future
Basiswert BANK OF AMERICA CORP.
Fälligkeit 04-2025
Kontraktgröße 100

Marktdaten

Geld (Volumen) - USD (-)
Brief (Volumen) - USD (-)
Eröffnung 40,43 USD
Hoch 40,43 USD
Tief 40,43 USD
Schluss Vortag 40,3304 USD
Basiswert BANK OF AMERICA CORP.
Kurs Basiswerts (Datum) 39,24 (14.06.24)
Schlusskurs (Datum) 40,43 (14.06.24)
Open Interest 0

Performance und Risiko

| | 6M | 1J | 3J |
|-------------|----|----|----|
| Perf (%) | - | - | - |
| Perf (abs.) | - | - | - |
| Beta | - | - | - |
| Volatilität | - | - | - |

Futures und Optionen

Zugehörige Futures -
Zugehörige Optionen -

5J













Die Wertentwicklung der Vergangenheit lässt keine verlässlichen Rückschlüsse auf die zukünftige Entwicklung eines Finanzinstruments zu.
 Quelle: FactSet

Kursdaten

| | |
|---|---------------|
| Ø Kurs 5 Tage Ø Volumen 5 Tage (Stk.) | 40,48 USD (0) |
| Ø Kurs 30 Tage Ø Volumen 30 Tage (Stk.) | 40,10 USD (0) |
| Ø Kurs 100 Tage Ø Volumen 100 Tage (Stk.) | - USD (-) |
| Ø Kurs 250 Tage Ø Volumen 250 Tage | - USD (-) |
| Hoch seit 1.1. Datum | - USD (-) |
| Tief seit 1.1. Datum | - USD (-) |
| 52 Wochen Hoch Datum | - USD (-) |
| 52 Wochen Tief Datum | - USD (-) |

Aktuellstes Research

| Basiswert | Branchen | Märkte | | |
|------------|---|--------|---------------------------|---|
| Datum | | | Überschrift | Download |
| 14.06.2024 |  | | Global Equity Ratings |  |
| 14.06.2024 |  | | Aktienempfehlungen Global |  |
| 29.05.2024 |  | | Global Equity Ratings |  |
| 29.05.2024 |  | | Aktienempfehlungen Global |  |
| 26.04.2024 |  | | Global Equity Ratings |  |