

# BANK OF AMERICA CORP. FUTURE (BACF) - EUX/202504

06.06.2024 19:00:12

**Kurs**  
**40,5234 USD**  
 Differenz  -0,25% (-0,10)

### Stammdaten

**Symbol** BACFJ25  
**Börse** Eurex  
**Währung** USD  
**Wertpapierkategorie** Future  
**Basiswert** BANK OF AMERICA CORP.  
**Fälligkeit** 04-2025  
**Kontraktgröße** 100

### Marktdaten

**Geld (Volumen)** - USD (-)  
**Brief (Volumen)** - USD (-)  
**Eröffnung** 40,5234 USD  
**Hoch** 40,5234 USD  
**Tief** 40,5234 USD  
**Schluss Vortag** 40,6239 USD  
**Basiswert** BANK OF AMERICA CORP.  
**Kurs Basiswerts (Datum)** 39,70 (06.06.24)  
**Schlusskurs (Datum)** 40,52 (06.06.24)  
**Open Interest** 0

### Performance und Risiko

	6M	1J	3J
Perf (%)	-	-	-
Perf (abs.)	-	-	-
Beta	-	-	-
Volatilität	-	-	-

### Futures und Optionen

**Zugehörige Futures** -  
**Zugehörige Optionen** -

5J












Die Wertentwicklung der Vergangenheit lässt keine verlässlichen Rückschlüsse auf die zukünftige Entwicklung eines Finanzinstruments zu.  
 Quelle: FactSet

### Kursdaten

Ø Kurs 5 Tage   Ø Volumen 5 Tage (Stk.)	40,5072 USD (0)
Ø Kurs 30 Tage   Ø Volumen 30 Tage (Stk.)	39,7098 USD (0)
Ø Kurs 100 Tage   Ø Volumen 100 Tage (Stk.)	- USD (-)
Ø Kurs 250 Tage   Ø Volumen 250 Tage	- USD (-)
Hoch seit 1.1.   Datum	- USD (-)
Tief seit 1.1.   Datum	- USD (-)
52 Wochen Hoch   Datum	- USD (-)
52 Wochen Tief   Datum	- USD (-)

### Aktuellstes Research

Basiswert	Branchen	Märkte		
Datum			Überschrift	Download
29.05.2024			Global Equity Ratings	
29.05.2024			Aktienempfehlungen Global	
26.04.2024			Global Equity Ratings	
26.04.2024			Aktienempfehlungen Global	
03.04.2024			Global Equity Ratings	