

WALMART INC. FUTURE (WMTF) - EUX/202504

26.07.2024 18:36:07

Kurs
71,8125 USD

Differenz  -0,80% (-0,58)

Stammdaten

Symbol	WMTFJ25
Börse	Eurex
Währung	USD
Wertpapierkategorie	Future
Basiswert	WALMART INC.
Fälligkeit	04-2025
Kontraktgröße	100

Marktdaten

Geld (Volumen)	- USD (-)
Brief (Volumen)	- USD (-)
Eröffnung	71,8125 USD
Hoch	71,8125 USD
Tief	71,8125 USD
Schluss Vortag	72,3886 USD
Basiswert	WALMART INC.
Kurs Basiswerts (Datum)	69,78 (26.07.24)
Schlusskurs (Datum)	71,81 (26.07.24)
Open Interest	0

Performance und Risiko

	6M	1J	3J
Perf (%)	-	-	-
Perf (abs.)	-	-	-
Beta	-	-	-
Volatilität	-	-	-

Futures und Optionen

Zugehörige Futures	-
Zugehörige Optionen	-

5J












Die Wertentwicklung der Vergangenheit lässt keine verlässlichen Rückschlüsse auf die zukünftige Entwicklung eines Finanzinstruments zu.
Quelle: FactSet

Kursdaten

Ø Kurs 5 Tage Ø Volumen 5 Tage (Stk.)	72,3756 USD (0)
Ø Kurs 30 Tage Ø Volumen 30 Tage (Stk.)	71,2959 USD (0)
Ø Kurs 100 Tage Ø Volumen 100 Tage (Stk.)	- USD (-)
Ø Kurs 250 Tage Ø Volumen 250 Tage	- USD (-)
Hoch seit 1.1. Datum	- USD (-)
Tief seit 1.1. Datum	- USD (-)
52 Wochen Hoch Datum	- USD (-)
52 Wochen Tief Datum	- USD (-)

Aktuellstes Research

Basiswert	Branchen	Märkte		
Datum			Überschrift	Download
24.07.2024			Global Equity Ratings	
24.07.2024			Aktienempfehlungen Global	
15.07.2024			Aktienempfehlungen Global	
12.07.2024			Global Equity Ratings	
21.06.2024			Equity Weekly	