

BEIERSDORF AG FUTURE (BEIG) - EUX/202504

19.06.2024 18:32:14

Kurs
144,0798 EUR

Differenz  **-1,77% (-2,60)**

Stammdaten

Symbol	BEIGJ25
Börse	Eurex
Währung	EUR
Wertpapierkategorie	Future
Basiswert	BEIERSDORF AG
Fälligkeit	04-2025
Kontraktgröße	100

Marktdaten

Geld (Volumen)	- EUR (-)
Brief (Volumen)	- EUR (-)
Eröffnung	144,0798 EUR
Hoch	144,0798 EUR
Tief	144,0798 EUR
Schluss Vortag	146,6752 EUR
Basiswert	BEIERSDORF AG
Kurs Basiswerts (Datum)	140,20 (20.06.24)
Schlusskurs (Datum)	144,08 (19.06.24)
Open Interest	0

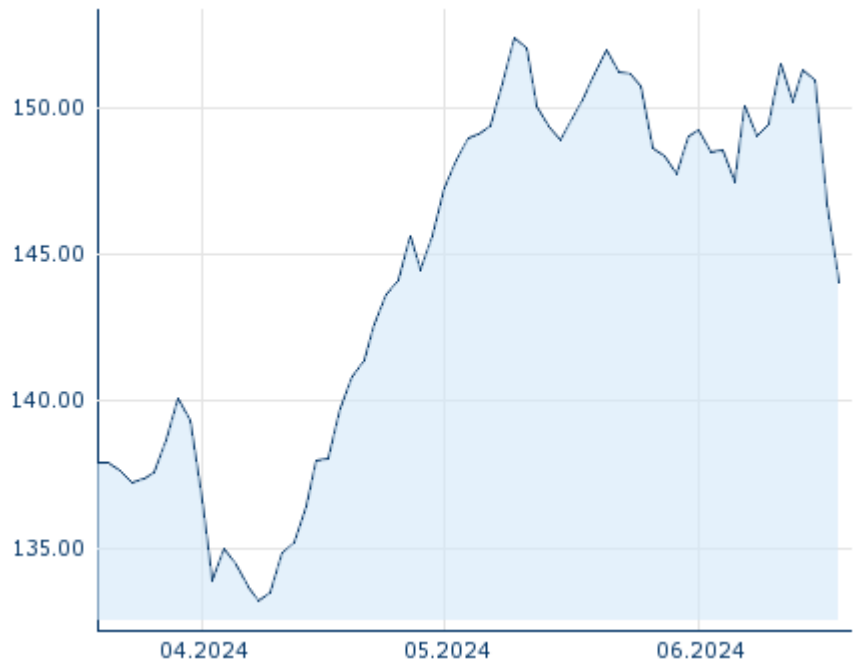
Performance und Risiko

	6M	1J	3J
Perf (%)	-	-	-
Perf (abs.)	-	-	-
Beta	-	-	-
Volatilität	-	-	-

Futures und Optionen

Zugehörige Futures	-
Zugehörige Optionen	-

5J












Die Wertentwicklung der Vergangenheit lässt keine verlässlichen Rückschlüsse auf die zukünftige Entwicklung eines Finanzinstruments zu.
Quelle: FactSet

Kursdaten

Ø Kurs 5 Tage Ø Volumen 5 Tage (Stk.)	148,6269 EUR (0)
Ø Kurs 30 Tage Ø Volumen 30 Tage (Stk.)	149,6606 EUR (0)
Ø Kurs 100 Tage Ø Volumen 100 Tage (Stk.)	- EUR (-)
Ø Kurs 250 Tage Ø Volumen 250 Tage	- EUR (-)
Hoch seit 1.1. Datum	- EUR (-)
Tief seit 1.1. Datum	- EUR (-)
52 Wochen Hoch Datum	- EUR (-)
52 Wochen Tief Datum	- EUR (-)

Aktuellstes Research

Basiswert	Branchen	Märkte		
Datum			Überschrift	Download
14.06.2024			Global Equity Ratings	
14.06.2024			Aktienempfehlungen Global	
29.05.2024			Global Equity Ratings	
29.05.2024			Aktienempfehlungen Global	
26.04.2024			Global Equity Ratings	