

BEIERSDORF AG FUTURE (BEIG) - EUX/202504

19.06.2024 18:32:14

Kurs
144,0798 EUR

Differenz  **-1,77% (-2,60)**

Stammdaten

| | |
|---------------------|---------------|
| Symbol | BEIGJ25 |
| Börse | Eurex |
| Währung | EUR |
| Wertpapierkategorie | Future |
| Basiswert | BEIERSDORF AG |
| Fälligkeit | 04-2025 |
| Kontraktgröße | 100 |

Marktdaten

| | |
|-------------------------|-------------------|
| Geld (Volumen) | - EUR (-) |
| Brief (Volumen) | - EUR (-) |
| Eröffnung | 144,0798 EUR |
| Hoch | 144,0798 EUR |
| Tief | 144,0798 EUR |
| Schluss Vortag | 146,6752 EUR |
| Basiswert | BEIERSDORF AG |
| Kurs Basiswerts (Datum) | 140,15 (20.06.24) |
| Schlusskurs (Datum) | 144,08 (19.06.24) |
| Open Interest | 0 |

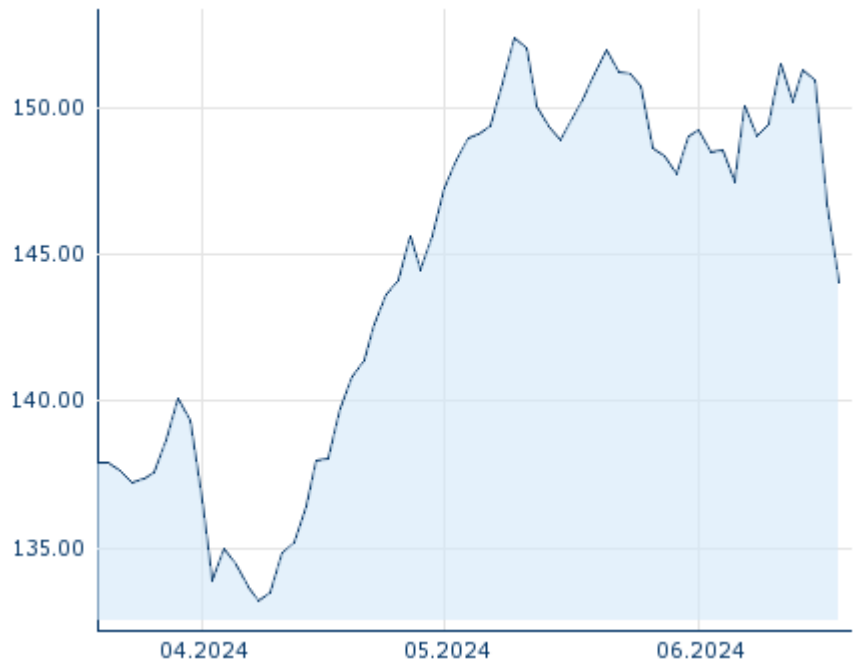
Performance und Risiko

| | 6M | 1J | 3J |
|-------------|----|----|----|
| Perf (%) | - | - | - |
| Perf (abs.) | - | - | - |
| Beta | - | - | - |
| Volatilität | - | - | - |

Futures und Optionen

| | |
|---------------------|---|
| Zugehörige Futures | - |
| Zugehörige Optionen | - |

5J













Die Wertentwicklung der Vergangenheit lässt keine verlässlichen Rückschlüsse auf die zukünftige Entwicklung eines Finanzinstruments zu.
Quelle: FactSet

Kursdaten

| | |
|---|------------------|
| Ø Kurs 5 Tage Ø Volumen 5 Tage (Stk.) | 148,6269 EUR (0) |
| Ø Kurs 30 Tage Ø Volumen 30 Tage (Stk.) | 149,6606 EUR (0) |
| Ø Kurs 100 Tage Ø Volumen 100 Tage (Stk.) | - EUR (-) |
| Ø Kurs 250 Tage Ø Volumen 250 Tage | - EUR (-) |
| Hoch seit 1.1. Datum | - EUR (-) |
| Tief seit 1.1. Datum | - EUR (-) |
| 52 Wochen Hoch Datum | - EUR (-) |
| 52 Wochen Tief Datum | - EUR (-) |

Aktuellstes Research

| Basiswert | Branchen | Märkte | | |
|------------|----------|---|---------------------------|---|
| Datum | | | Überschrift | Download |
| 14.06.2024 | |  | Global Equity Ratings |  |
| 14.06.2024 | |  | Aktienempfehlungen Global |  |
| 29.05.2024 | |  | Global Equity Ratings |  |
| 29.05.2024 | |  | Aktienempfehlungen Global |  |
| 26.04.2024 | |  | Global Equity Ratings |  |