


# AT & T INC. FUTURE (TFFF) - EUX/202504

21.08.2024 18:45:44

**Kurs**  
**19,3041** USD

Differenz  0,04% (0,01)

**Stammdaten**

Symbol TFFFJ25  
 Börse Eurex  
 Währung USD  
 Wertpapierkategorie Future  
 Basiswert AT&T INC.  
 Fälligkeit 04-2025  
 Kontraktgröße 100

**Marktdaten**

Geld (Volumen) - USD (-)  
 Brief (Volumen) - USD (-)  
 Eröffnung 19,3041 USD  
 Hoch 19,3041 USD  
 Tief 19,3041 USD  
 Schluss Vortag 19,2955 USD  
 Basiswert AT&T INC.  
 Kurs Basiswerts (Datum) 19,4833 (21.08.24)  
 Schlusskurs (Datum) 19,30 (21.08.24)  
 Open Interest 0

**Performance und Risiko**

	6M	1J	3J
Perf (%)	-	-	-
Perf (abs.)	-	-	-
Beta	-	-	-
Volatilität	-	-	-

**Futures und Optionen**

Zugehörige Futures -  
 Zugehörige Optionen -











Die Wertentwicklung der Vergangenheit lässt keine verlässlichen Rückschlüsse auf die zukünftige Entwicklung eines Finanzinstruments zu.  
 Quelle: FactSet

**Kursdaten**

Ø Kurs 5 Tage   Ø Volumen 5 Tage (Stk.)	19,1887 USD (0)
Ø Kurs 30 Tage   Ø Volumen 30 Tage (Stk.)	18,9912 USD (0)
Ø Kurs 100 Tage   Ø Volumen 100 Tage (Stk.)	17,7739 USD (0)
Ø Kurs 250 Tage   Ø Volumen 250 Tage	- USD (-)
Hoch seit 1.1.   Datum	- USD (-)
Tief seit 1.1.   Datum	- USD (-)
52 Wochen Hoch   Datum	- USD (-)
52 Wochen Tief   Datum	- USD (-)

**Aktuellstes Research**

Basiswert	Branchen	Märkte		
Datum			Überschrift	Download
12.08.2024			Global Equity Ratings	
12.08.2024			Aktienempfehlungen Global	
24.07.2024			Global Equity Ratings	
24.07.2024			Aktienempfehlungen Global	
15.07.2024			Aktienempfehlungen Global	