

# RENAULT S.A. FUTURE (RNLF) - EUX/202504

16.07.2024 18:51:02

**Kurs**  
**51,4827** EUR  
 Differenz  -0,41% (-0,21)

### Stammdaten

|                     |            |
|---------------------|------------|
| Symbol              | RNLFJ25    |
| Börse               | Eurex      |
| Währung             | EUR        |
| Wertpapierkategorie | Future     |
| Basiswert           | RENAULT SA |
| Fälligkeit          | 04-2025    |
| Kontraktgröße       | 100        |

### Marktdaten

|                         |                  |
|-------------------------|------------------|
| Geld (Volumen)          | - EUR (-)        |
| Brief (Volumen)         | - EUR (-)        |
| Eröffnung               | 51,4827 EUR      |
| Hoch                    | 51,4827 EUR      |
| Tief                    | 51,4827 EUR      |
| Schluss Vortag          | 51,6937 EUR      |
| Basiswert               | RENAULT SA       |
| Kurs Basiswerts (Datum) | 50,00 (16.07.24) |
| Schlusskurs (Datum)     | 51,48 (16.07.24) |
| Open Interest           | 0                |

### Performance und Risiko

|             | 6M | 1J | 3J |
|-------------|----|----|----|
| Perf (%)    | -  | -  | -  |
| Perf (abs.) | -  | -  | -  |
| Beta        | -  | -  | -  |
| Volatilität | -  | -  | -  |

### Futures und Optionen

|                     |   |
|---------------------|---|
| Zugehörige Futures  | - |
| Zugehörige Optionen | - |

5J







Die Wertentwicklung der Vergangenheit lässt keine verlässlichen Rückschlüsse auf die zukünftige Entwicklung eines Finanzinstruments zu.  
 Quelle: FactSet

### Kursdaten

|   |                 |
|---|-----------------|
| Ø Kurs 5 Tage   Ø Volumen 5 Tage (Stk.)     | 51,2958 EUR (0) |
| Ø Kurs 30 Tage   Ø Volumen 30 Tage (Stk.)   | 51,2943 EUR (0) |
| Ø Kurs 100 Tage   Ø Volumen 100 Tage (Stk.) | - EUR (-)       |
| Ø Kurs 250 Tage   Ø Volumen 250 Tage        | - EUR (-)       |
| Hoch seit 1.1.   Datum                      | - EUR (-)       |
| Tief seit 1.1.   Datum                      | - EUR (-)       |
| 52 Wochen Hoch   Datum                      | - EUR (-)       |
| 52 Wochen Tief   Datum                      | - EUR (-)       |

### Aktuellstes Research

| Branchen   |   | Märkte                        |   |
|------------|---|-------------------------------|---|
| Datum      |   | Überschrift                   | Download  |
| 15.07.2024 |  | Aktienempfehlungen Global     |  |
| 12.07.2024 |  | Global Equity Ratings         |  |
| 09.07.2024 |  | Aktienempfehlungen Österreich |  |
| 24.06.2024 |  | Aktienempfehlungen Österreich |  |
| 21.06.2024 |  | Global Equity Ratings         |  |