

TECDAX FUTURE (FTDX) - EUX/202412

16.07.2024 18:39:46

Kurs
3.434,50 EURDifferenz  -0,30% (-10,50)

Stammdaten

Symbol	FTDXZ24
Börse	Eurex
Währung	EUR
Wertpapierkategorie	Future
Basiswert	TECDAX PERFORMANCE INDEX
Fälligkeit	12-2024
Kontraktgröße	1

Marktdaten

Geld (Volumen)	- EUR (-)
Brief (Volumen)	- EUR (-)
Eröffnung	3.434,50 EUR
Hoch	3.434,50 EUR
Tief	3.434,50 EUR
Schluss Vortag	3.445,00 EUR
Basiswert	TECDAX PERFORMANCE INDEX
Kurs Basiswerts (Datum)	3.361,44 (17.07.24)
Schlusskurs (Datum)	3.434,50 (16.07.24)
Open Interest	0

Performance und Risiko

	6M	1J	3J
Perf (%)	-	-	-
Perf (abs.)	-	-	-
Beta	-	-	-
Volatilität	-	-	-

Futures und Optionen

Zugehörige Futures	-
Zugehörige Optionen	-

5J








Die Wertentwicklung der Vergangenheit lässt keine verlässlichen Rückschlüsse auf die zukünftige Entwicklung eines Finanzinstruments zu.

Quelle: FactSet

Kursdaten

Ø Kurs 5 Tage Ø Volumen 5 Tage (Stk.)	3.446,60 EUR (0)
Ø Kurs 30 Tage Ø Volumen 30 Tage (Stk.)	3.428,78 EUR (0)
Ø Kurs 100 Tage Ø Volumen 100 Tage (Stk.)	- EUR (-)
Ø Kurs 250 Tage Ø Volumen 250 Tage	- EUR (-)
Hoch seit 1.1. Datum	- EUR (-)
Tief seit 1.1. Datum	- EUR (-)
52 Wochen Hoch Datum	- EUR (-)
52 Wochen Tief Datum	- EUR (-)

Aktuellstes Research

Märkte		
Datum	Überschrift	Download
15.07.2024	 EZB wartet weitere Daten ab	
15.07.2024	 CSSD market 1H 2024: Schuldschein market gives way to bond market once again	
15.07.2024	 CSSD-Markt 1H 2024: Schuldscheinmarkt weicht abermals Anleihenmarkt	
15.07.2024	 Aktienempfehlungen Global	
12.07.2024	 Week Ahead	