

ACERINOX SA (CE FAB.ACERO IN.) FUTURE (ACEF) - EUX/202504

17.07.2024 18:45:12

Kurs
9,425 EUR

Differenz  **-1,30% (-0,12)**

Stammdaten

Symbol ACEFJ25
 Börse Eurex
 Währung EUR
 Wertpapierkategorie Future
 Basiswert ACERINOX SA
 Fälligkeit 04-2025
 Kontraktgröße 100

Marktdaten

Geld (Volumen) - EUR (-)
 Brief (Volumen) - EUR (-)
 Eröffnung 9,425 EUR
 Hoch 9,425 EUR
 Tief 9,425 EUR
 Schluss Vortag 9,5496 EUR
 Basiswert ACERINOX SA
 Kurs Basiswerts (Datum) 9,51 (17.07.24)
 Schlusskurs (Datum) 9,43 (17.07.24)
 Open Interest 0

Performance und Risiko

	6M	1J	3J
Perf (%)	-	-	-
Perf (abs.)	-	-	-
Beta	-	-	-
Volatilität	-	-	-

Futures und Optionen

Zugehörige Futures -
 Zugehörige Optionen -











Die Wertentwicklung der Vergangenheit lässt keine verlässlichen Rückschlüsse auf die zukünftige Entwicklung eines Finanzinstruments zu.
 Quelle: FactSet

Kursdaten

Ø Kurs 5 Tage | Ø Volumen 5 Tage (Stk.) 9,589 EUR (0)
 Ø Kurs 30 Tage | Ø Volumen 30 Tage (Stk.) 9,520 EUR (0)
 Ø Kurs 100 Tage | Ø Volumen 100 Tage (Stk.) - EUR (-)
 Ø Kurs 250 Tage | Ø Volumen 250 Tage - EUR (-)
 Hoch seit 1.1. | Datum - EUR (-)
 Tief seit 1.1. | Datum - EUR (-)
 52 Wochen Hoch | Datum - EUR (-)
 52 Wochen Tief | Datum - EUR (-)

Aktuellstes Research

Branchen		Märkte	
Datum		Überschrift	Download
15.07.2024		Aktienempfehlungen Global	
12.07.2024		Global Equity Ratings	
09.07.2024		Aktienempfehlungen Österreich	
24.06.2024		Aktienempfehlungen Österreich	
21.06.2024		Global Equity Ratings	