

## ADUX

ISIN: FR0012821890

WKN: -

## Übersicht

21.06.2024 08:08:09

Kurs  
1,52 EURDifferenz  3,40% (0,05)

## Stammdaten

|                               |                              |
|-------------------------------|------------------------------|
| ISIN                          | FR0012821890                 |
| Symbol                        | ALDUX                        |
| Börse                         | Berlin                       |
| Währung                       | EUR                          |
| Branche                       | Informations-<br>technologie |
| Wertpapierkategorie           | Aktie                        |
| Marktkapitalisierung<br>(Mio) | 10 EUR                       |
| Benchmark                     | CAC 40 INDEX                 |

## Marktdaten

|                      |          |
|----------------------|----------|
| Geld (Volumen)       | -        |
| Brief (Volumen)      | -        |
| Eröffnung            | 1,52 EUR |
| Hoch                 | 1,52 EUR |
| Tief                 | 1,52 EUR |
| Schluss Vortag       | 1,47 EUR |
| VWAP                 | -        |
| Volumen (Stück)      | 0        |
| Gehandelte Stückzahl | 0,00     |
| Trades               | 3        |
| Letztes Volumen      | 0        |

## Futures und Optionen

|                     |   |
|---------------------|---|
| Zugehörige Futures  | - |
| Zugehörige Optionen | - |




5J



Die Wertentwicklung der Vergangenheit lässt keine verlässlichen Rückschlüsse auf die zukünftige Entwicklung eines Finanzinstruments zu.

Quelle: FactSet

## Aktuellstes Research

| Branchen   |   | Märkte                        |   |
|------------|---|-------------------------------|---|
| Datum      |   | Überschrift                   | Download  |
| 15.07.2024 |  | Aktienempfehlungen Global     |  |
| 12.07.2024 |  | Global Equity Ratings         |  |
| 09.07.2024 |  | Aktienempfehlungen Österreich |  |
| 05.07.2024 |  | Equity Weekly                 |  |
| 24.06.2024 |  | Aktienempfehlungen Österreich |  |

## Details

21.06.2024 08:08:09

**Kurs**  
1,52 EUR**Differenz** ▲ 3,40% (0,05)

## Stammdaten

|                               |                              |
|-------------------------------|------------------------------|
| ISIN                          | FR0012821890                 |
| Symbol                        | ALDUX                        |
| Börse                         | Berlin                       |
| Währung                       | EUR                          |
| Branche                       | Informations-<br>technologie |
| Wertpapierkategorie           | Aktie                        |
| Marktkapitalisierung<br>(Mio) | 10 EUR                       |
| Benchmark                     | CAC 40 INDEX                 |

## Marktdaten

|                      |          |
|----------------------|----------|
| Geld (Volumen)       | -        |
| Brief (Volumen)      | -        |
| Eröffnung            | 1,52 EUR |
| Hoch                 | 1,52 EUR |
| Tief                 | 1,52 EUR |
| Schluss Vortag       | 1,47 EUR |
| VWAP                 | -        |
| Volumen (Stück)      | 0        |
| Gehandelte Stückzahl | 0,00     |
| Trades               | 3        |
| Letztes Volumen      | 0        |

## Performance und Risiko

|             | 6M      | 1J     | 3J      |
|-------------|---------|--------|---------|
| Perf (%)    | +35,71% | +8,57% | -23,23% |
| Perf (abs.) | +0,40   | +0,12  | -0,46   |
| Beta        | 1,00    | 0,55   | 0,25    |
| Volatilität | 63,10   | 54,86  | 48,59   |

5J



Die Wertentwicklung der Vergangenheit lässt keine verlässlichen Rückschlüsse auf die zukünftige Entwicklung eines Finanzinstruments zu.

Quelle: FactSet

## Kursdaten

|   |                       |
|---|-----------------------|
| Ø Kurs 5 Tage   Ø Volumen 5 Tage (Stk.)     | 1,48 EUR (0)          |
| Ø Kurs 30 Tage   Ø Volumen 30 Tage (Stk.)   | 1,41 EUR (0)          |
| Ø Kurs 100 Tage   Ø Volumen 100 Tage (Stk.) | 1,30 EUR (0)          |
| Ø Kurs 250 Tage   Ø Volumen 250 Tage        | 1,25 EUR (0)          |
| Hoch seit 1.1.   Datum                      | 1,72 EUR (11.06.2024) |
| Tief seit 1.1.   Datum                      | 1,11 EUR (03.01.2024) |
| 52 Wochen Hoch   Datum                      | 1,72 EUR (11.06.2024) |
| 52 Wochen Tief   Datum                      | 0,95 EUR (12.10.2023) |

## Arbitrage Ansichten

| Börse <span>📍</span>  | Datum      | Zeit  | Kurs      | Gehandeltes Volumen | Trades |
|-----------------------|------------|-------|-----------|---------------------|--------|
| Stuttgart             | 21.06.2024 | 16:28 | 1,585 EUR | 0,00                | 10     |
| London Stock Exchange | 22.05.2018 | 17:36 | 4,63 EUR  | 0,00                | 1      |
| Frankfurt             | 16.07.2024 | 08:15 | 1,58 EUR  | 0,00                | 1      |
| Euronext Growth Paris | 16.07.2024 | 15:00 | 1,59 EUR  | 0,00                | 8      |
| Berlin                | 21.06.2024 | 08:08 | 1,52 EUR  | 0,00                | 3      |

## Firmenprofil

### Firmenlogo



### Kontaktdetails

ADUX SA

--

----

Telefon-

Fax: -

E-mail: -

### Firmenprofil

-

### Aufsichtsrat

Ben van de Vrie    Aufsichtsratsvorsitzender

Catharina Hillström    Aufsichtsratsmitglied

Joost Merks    Aufsichtsratsmitglied

Kyra Steegs    Aufsichtsratsmitglied