

EDREAMS ODIGEO S.A. ACTIONS AU PORTEUR EO-,10

ISIN: LU1048328220 WKN: -

Übersicht

18.10.2024 10:21:43

Kurs
6,26 EUR**Differenz**  0,00% (0,00)

Stammdaten

ISIN	LU1048328220
Symbol	EDR
Börse	Stuttgart
Währung	EUR
Branche	Medien / Entertainment / Freizeit
Wertpapierkategorie	Aktie
Marktkapitalisierung (Mio)	810 EUR
Benchmark	IBEX 35

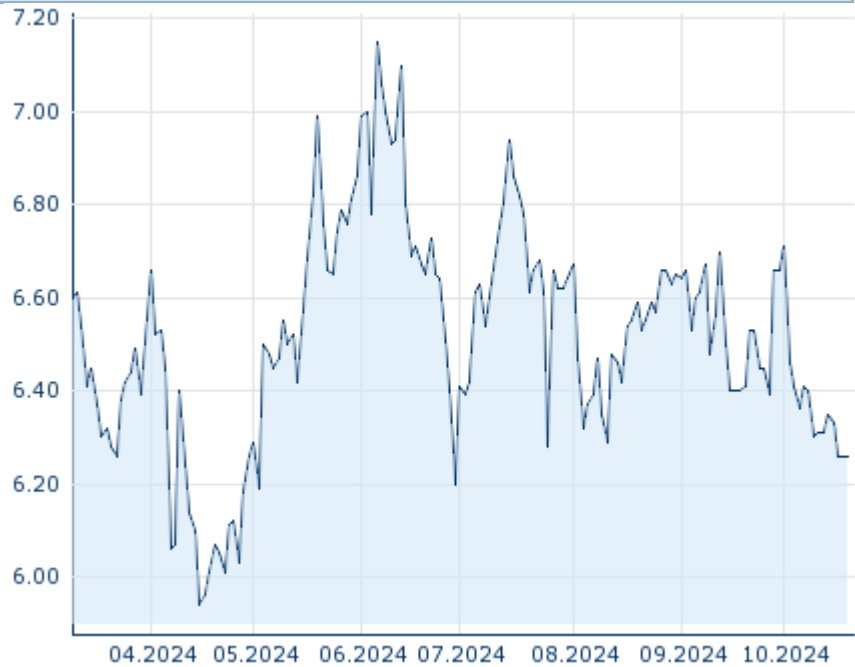
Marktdaten

Geld (Volumen)	- (0)
Brief (Volumen)	- (0)
Eröffnung	6,26 EUR
Hoch	6,26 EUR
Tief	6,26 EUR
Schluss Vortag	6,26 EUR
VWAP	-
Volumen (Stück)	0
Gehandelte Stückzahl	0,00
Trades	1
Letztes Volumen	0

Futures und Optionen

Zugehörige Futures	-
Zugehörige Optionen	-





5J



Die Wertentwicklung der Vergangenheit lässt keine verlässlichen Rückschlüsse auf die zukünftige Entwicklung eines Finanzinstruments zu.

Quelle: FactSet

Aktuellstes Research

Branchen		Märkte	
Datum		Überschrift	Download
14.10.2024		Aktienempfehlungen Österreich	
27.09.2024		Global Equity Ratings	
27.09.2024		Aktienempfehlungen Global	
23.09.2024		Aktienempfehlungen Österreich	
11.09.2024		Global Equity Ratings	

Details

18.10.2024 10:21:43

Kurs

6,26 EUR

Differenz ➔ 0,00% (0,00)

Stammdaten

ISIN	LU1048328220
Symbol	EDR
Börse	Stuttgart
Währung	EUR
Branche	Medien / Entertainment / Freizeit
Wertpapierkategorie	Aktie
Marktkapitalisierung (Mio)	810 EUR
Benchmark	IBEX 35

Marktdaten

Geld (Volumen)	- (0)
Brief (Volumen)	- (0)
Eröffnung	6,26 EUR
Hoch	6,26 EUR
Tief	6,26 EUR
Schluss Vortag	6,26 EUR
VWAP	-
Volumen (Stück)	0
Gehandelte Stückzahl	0,00
Trades	1
Letztes Volumen	0

Performance und Risiko

	6M	1J	3J
Perf (%)	+4,16%	-	-
Perf (abs.)	+0,25	-	-
Beta	0,66	0,69	1,26
Volatilität	27,86	-	-

5J



Die Wertentwicklung der Vergangenheit lässt keine verlässlichen Rückschlüsse auf die zukünftige Entwicklung eines Finanzinstruments zu.

Quelle: FactSet

Kursdaten

Ø Kurs 5 Tage Ø Volumen 5 Tage (Stk.)	6,29 EUR (0)
Ø Kurs 30 Tage Ø Volumen 30 Tage (Stk.)	6,44 EUR (0)
Ø Kurs 100 Tage Ø Volumen 100 Tage (Stk.)	6,58 EUR (0)
Ø Kurs 250 Tage Ø Volumen 250 Tage	- EUR (-)
Hoch seit 1.1. Datum	- EUR (-)
Tief seit 1.1. Datum	- EUR (-)
52 Wochen Hoch Datum	- EUR (-)
52 Wochen Tief Datum	- EUR (-)

Arbitrage Ansichten

Börse 📍	Datum	Zeit	Kurs	Gehandeltes Volumen	Trades
Stuttgart	18.10.2024	10:21	6,26 EUR	0,00	1
München	18.10.2024	08:05	6,41 EUR	0,00	1
London Stock Exchange	20.09.2024	17:42	6,62 EUR	0,03	1
Frankfurt	18.10.2024	15:29	6,27 EUR	0,00	5
FINRA other OTC Issues	16.10.2024	16:10	6,85 USD	0,00	1
Düsseldorf	18.10.2024	19:31	6,11 EUR	0,00	7
BME Continuous Market	18.10.2024	17:38	6,35 EUR	0,36	218

Firmenprofil

Firmenlogo

Firmenprofil

Kontaktdetails

EDREAMS ODIGEO

--

Telefon-

Fax: -

E-mail: -