

# ALTAREA S.C.A.

ISIN: **FR0000033219** WKN: -

## Übersicht

30.04.2024 08:12:34

**Kurs**

80,90 EUR

Differenz  2,41% (1,90)

**Stammdaten**

ISIN	FR0000033219
Symbol	ALTA
Börse	Düsseldorf
Währung	EUR
Branche	Diverse
Wertpapierkategorie	Aktie
Marktkapitalisierung (Mio)	1.687 EUR
Benchmark	CAC 40 INDEX

**Marktdaten**

Geld (Volumen)	-
Brief (Volumen)	-
Eröffnung	80,90 EUR
Hoch	80,90 EUR
Tief	80,90 EUR
Schluss Vortag	79,00 EUR
VWAP	-
Volumen (Stück)	0
Gehandelte Stückzahl	0,00
Trades	3
Letztes Volumen	0

**Futures und Optionen**






Zugehörige Futures	-
Zugehörige Optionen	-

5J



Die Wertentwicklung der Vergangenheit lässt keine verlässlichen Rückschlüsse auf die zukünftige Entwicklung eines Finanzinstruments zu.  
**Quelle:** FactSet

**Aktuellstes Research**

Branchen		Märkte	
Datum		Überschrift	Download
29.04.2024		Aktienempfehlungen Österreich	
26.04.2024		Equity Weekly	
26.04.2024		Global Equity Ratings	
26.04.2024		Aktienempfehlungen Global	
19.04.2024		Equity Weekly	

# Details

30.04.2024 08:12:34

**Kurs**

80,90 EUR

Differenz ▲ 2,41% (1,90)

**Stammdaten**

ISIN	FR0000033219
Symbol	ALTA
Börse	Düsseldorf
Währung	EUR
Branche	Diverse
Wertpapierkategorie	Aktie
Marktkapitalisierung (Mio)	1.687 EUR
Benchmark	CAC 40 INDEX

**Marktdaten**

Geld (Volumen)	-
Brief (Volumen)	-
Eröffnung	80,90 EUR
Hoch	80,90 EUR
Tief	80,90 EUR
Schluss Vortag	79,00 EUR
VWAP	-
Volumen (Stück)	0
Gehandelte Stückzahl	0,00
Trades	3
Letztes Volumen	0

**Performance und Risiko**

	6M	1J	3J
Perf (%)	-	-	-
Perf (abs.)	-	-	-
Beta	0,73	0,50	0,77
Volatilität	-	-	-

5J



Die Wertentwicklung der Vergangenheit lässt keine verlässlichen Rückschlüsse auf die zukünftige Entwicklung eines Finanzinstruments zu.

Quelle: FactSet

**Kursdaten**

Ø Kurs 5 Tage   Ø Volumen 5 Tage (Stk.)	78,78 EUR (0)
Ø Kurs 30 Tage   Ø Volumen 30 Tage (Stk.)	75,26 EUR (0)
Ø Kurs 100 Tage   Ø Volumen 100 Tage (Stk.)	- EUR (-)
Ø Kurs 250 Tage   Ø Volumen 250 Tage	- EUR (-)
Hoch seit 1.1.   Datum	- EUR (-)
Tief seit 1.1.   Datum	- EUR (-)
52 Wochen Hoch   Datum	- EUR (-)
52 Wochen Tief   Datum	- EUR (-)

**Alle Börsen für ALTAREA S.C.A.**

Börse	Datum	Zeit	Kurs	Gehandeltes Volumen	Trades
Stuttgart	30.04.2024	16:15	80,00 EUR	0,00	14
München	30.04.2024	08:06	82,30 EUR	0,00	1
London Stock Exchange	08.02.2024	16:42	77,8524 EUR	0,01	1
Frankfurt	30.04.2024	08:03	81,10 EUR	0,00	2
FINRA other OTC Issues	13.07.2023	18:17	115,00 USD	0,00	2
Euronext Paris	30.04.2024	17:35	81,10 EUR	0,35	234
Euronext Milan MTF Trading After Hours	-	-	-	0,00	-



# Firmenprofil

## Firmenlogo

### Kontaktdetails

ALTAREA SCA

--

----

Telefon-

Fax: -

E-mail: -

## Firmenprofil

-

### Aufsichtsrat

Christian de Gournay Aufsichtsratsvorsitzender

Alain Dassas Aufsichtsratsmitglied

Catherine Leroy Aufsichtsratsmitglied

Dominique Rongier Aufsichtsratsmitglied

Jacques Nicolet Aufsichtsratsmitglied

Marie-Catherine Chazeaux Aufsichtsratsmitglied

Matthieu Lance Aufsichtsratsmitglied

Michaela Robert Aufsichtsratsmitglied

Najat Aasqui Aufsichtsratsmitglied

Nicolas Deuzé Aufsichtsratsmitglied

Olivier Piani Aufsichtsratsmitglied

Philippe Mauro Aufsichtsratsmitglied

Éliane Fremeaux Aufsichtsratsmitglied

- Predica Aufsichtsratsmitglied