

ALLEGRO MICROSYSTEMS INC. REGISTERED SHARES DL -,01

ISIN: **US01749D1054** WKN: **01749D105**

Übersicht

16.08.2024 08:07:20

Kurs

22,60 EUR

Differenz  5,61% (1,20)

Stammdaten

ISIN	US01749D1054
Symbol	ALGM
Börse	München
Währung	EUR
Branche	-
Wertpapierkategorie	Aktie
Marktkapitalisierung (Mio)	5.065 EUR
Benchmark	S&P 500

Marktdaten

Geld (Volumen)	-
Brief (Volumen)	-
Eröffnung	22,60 EUR
Hoch	22,60 EUR
Tief	22,60 EUR
Schluss Vortag	21,40 EUR
VWAP	22,60 EUR
Volumen (Stück)	0
Gehandelte Stückzahl	0,00
Trades	2
Letztes Volumen	0

Futures und Optionen

Zugehörige Futures	-
Zugehörige Optionen	-





5J



Die Wertentwicklung der Vergangenheit lässt keine verlässlichen Rückschlüsse auf die zukünftige Entwicklung eines Finanzinstruments zu.

Quelle: FactSet

Aktuellstes Research

Märkte			
Datum		Überschrift	Download
12.08.2024		Global Equity Ratings	
12.08.2024		Aktienempfehlungen Global	
12.08.2024		Marktkommentar	
26.07.2024		Equity Weekly	
24.07.2024		Global Equity Ratings	

Details

16.08.2024 08:07:20

Kurs

22,60 EUR

Differenz ▲ 5,61% (1,20)

Stammdaten

ISIN	US01749D1054
Symbol	ALGM
Börse	München
Währung	EUR
Branche	-
Wertpapierkategorie	Aktie
Marktkapitalisierung (Mio)	5.065 EUR
Benchmark	S&P 500

Marktdaten

Geld (Volumen)	-
Brief (Volumen)	-
Eröffnung	22,60 EUR
Hoch	22,60 EUR
Tief	22,60 EUR
Schluss Vortag	21,40 EUR
VWAP	22,60 EUR
Volumen (Stück)	0
Gehandelte Stückzahl	0,00
Trades	2
Letztes Volumen	0

Performance und Risiko

	6M	1J	3J
Perf (%)	-	-	-
Perf (abs.)	-	-	-
Beta	2,45	2,29	1,64
Volatilität	-	-	-

5J



Die Wertentwicklung der Vergangenheit lässt keine verlässlichen Rückschlüsse auf die zukünftige Entwicklung eines Finanzinstruments zu.

Quelle: FactSet

Kursdaten

Ø Kurs 5 Tage Ø Volumen 5 Tage (Stk.)	21,32 EUR (0)
Ø Kurs 30 Tage Ø Volumen 30 Tage (Stk.)	24,37 EUR (4)
Ø Kurs 100 Tage Ø Volumen 100 Tage (Stk.)	25,82 EUR (3)
Ø Kurs 250 Tage Ø Volumen 250 Tage	- EUR (-)
Hoch seit 1.1. Datum	- EUR (-)
Tief seit 1.1. Datum	- EUR (-)
52 Wochen Hoch Datum	- EUR (-)
52 Wochen Tief Datum	- EUR (-)

Arbitrage Ansichten

Börse	Datum	Zeit	Kurs	Gehandeltes Volumen	Trades
Tradegate	16.08.2024	22:26	22,80 EUR	0,00	2
Stuttgart	16.08.2024	08:04	22,80 EUR	0,00	3
Nasdaq	16.08.2024	22:00	24,96 USD	38,86	23.840
München	16.08.2024	08:07	22,60 EUR	0,00	2
Frankfurt	16.08.2024	08:08	22,60 EUR	0,00	2
Düsseldorf	16.08.2024	19:32	22,40 EUR	0,00	6
Berlin	16.08.2024	20:08	22,40 EUR	0,00	13

Firmenprofil

Firmenlogo

Kontaktdetails

ALLEGRO MICROSYSTEMS INC.

--

Telefon-

Fax: -

E-mail: -

Firmenprofil

-