

# ENTRA ASA

ISIN: **NO0010716418** WKN: -

## Übersicht

16.07.2024 08:12:33

**Kurs**

10,86 EUR

Differenz  5,03% (0,52)

**Stammdaten**

ISIN	NO0010716418
Symbol	ENTRA
Börse	Düsseldorf
Währung	EUR
Branche	Diverse
Wertpapierkategorie	Aktie
Marktkapitalisierung (Mio)	1.944 EUR
Benchmark	OSLO BØRS ALL-SHARE GI INDEX (NOK)

**Marktdaten**

Geld (Volumen)	-
Brief (Volumen)	-
Eröffnung	10,86 EUR
Hoch	10,86 EUR
Tief	10,86 EUR
Schluss Vortag	10,34 EUR
VWAP	-
Volumen (Stück)	0
Gehandelte Stückzahl	0,00
Trades	3
Letztes Volumen	0

**Futures und Optionen**

Zugehörige Futures	-
Zugehörige Optionen	-




5J



Die Wertentwicklung der Vergangenheit lässt keine verlässlichen Rückschlüsse auf die zukünftige Entwicklung eines Finanzinstruments zu.

Quelle: FactSet

**Aktuellstes Research**

Branchen			
Datum		Überschrift	Download
15.07.2024		Aktienempfehlungen Global	
12.07.2024		Global Equity Ratings	
09.07.2024		Aktienempfehlungen Österreich	
05.07.2024		Equity Weekly	
24.06.2024		Aktienempfehlungen Österreich	

# Details

16.07.2024 08:12:33

**Kurs**

10,86 EUR

Differenz ▲ 5,03% (0,52)

**Stammdaten**

ISIN	NO0010716418
Symbol	ENTRA
Börse	Düsseldorf
Währung	EUR
Branche	Diverse
Wertpapierkategorie	Aktie
Marktkapitalisierung (Mio)	1.944 EUR
Benchmark	OSLO BØRS ALL-SHARE GI INDEX (NOK)

**Marktdaten**

Geld (Volumen)	-
Brief (Volumen)	-
Eröffnung	10,86 EUR
Hoch	10,86 EUR
Tief	10,86 EUR
Schluss Vortag	10,34 EUR
VWAP	-
Volumen (Stück)	0
Gehandelte Stückzahl	0,00
Trades	3
Letztes Volumen	0

**Performance und Risiko**

	6M	1J	3J
Perf (%)	-	-	-
Perf (abs.)	-	-	-
Beta	0,42	0,48	0,70
Volatilität	-	-	-

5J



Die Wertentwicklung der Vergangenheit lässt keine verlässlichen Rückschlüsse auf die zukünftige Entwicklung eines Finanzinstruments zu.

Quelle: FactSet

**Kursdaten**

Ø Kurs 5 Tage   Ø Volumen 5 Tage (Stk.)	10,37 EUR (0)
Ø Kurs 30 Tage   Ø Volumen 30 Tage (Stk.)	9,58 EUR (0)
Ø Kurs 100 Tage   Ø Volumen 100 Tage (Stk.)	- EUR (-)
Ø Kurs 250 Tage   Ø Volumen 250 Tage	- EUR (-)
Hoch seit 1.1.   Datum	- EUR (-)
Tief seit 1.1.   Datum	- EUR (-)
52 Wochen Hoch   Datum	- EUR (-)
52 Wochen Tief   Datum	- EUR (-)

**Alle Börsen für ENTRA ASA**

Börse	Datum	Zeit	Kurs	Gehandeltes Volumen	Trades
Stuttgart	16.07.2024	15:35	10,78 EUR	0,01	11
London Stock Exchange European Trade Reporting	16.07.2024	16:20	130,20 NOK	0,00	2
Hannover	16.07.2024	08:21	10,54 EUR	0,00	3
Frankfurt	16.07.2024	15:29	10,46 EUR	0,00	5
First North Stockholm	09.07.2024	18:00	117,60 NOK	0,25	8
FINRA other OTC Issues	15.07.2024	17:23	11,97 USD	0,00	1
Düsseldorf	16.07.2024	08:12	10,86 EUR	0,00	3



# Firmenprofil

## Firmenlogo

### Kontaktdetails

ENTRA ASA

--

----

Telefon-

Fax: -

E-mail: -

## Firmenprofil

-

### Vorstandsmitglieder

Sonja Horn      Vorstandsvorsitzender

Anders Olstad    Vorstandsmitglied

Kjetil Hoff      Vorstandsmitglied

Kristine Hilberg    Vorstandsmitglied

Per Ola Ulseth    Vorstandsmitglied

Tore Bakken      Vorstandsmitglied

Åse Lunde        Vorstandsmitglied

### Aufsichtsrat

Ottar Ertzeid    Aufsichtsratsvorsitzender

Camilla Aldona    Aufsichtsratsmitglied  
Tepfers

Erling Nedkvitne    Aufsichtsratsmitglied

Hege Toft        Aufsichtsratsmitglied  
KarlsenJoacim Dan        Aufsichtsratsmitglied  
Anders SjøbergMarit            Aufsichtsratsmitglied  
Rasmussen

Widar Salbuvik    Aufsichtsratsmitglied