

CBRAIN A/S

ISIN: DK0060030286

WKN: -

Übersicht

07.05.2024 19:31:09

Kurs

38,30 EUR

Differenz  0,52% (0,20)

Stammdaten

ISIN	DK0060030286
Symbol	CBRAIN
Börse	Düsseldorf
Währung	EUR
Branche	Informations- technologie
Wertpapierkategorie	Aktie
Marktkapitalisierung (Mio)	770 EUR
Benchmark	OMX COPENHAGEN 20 INDEX (DKK)

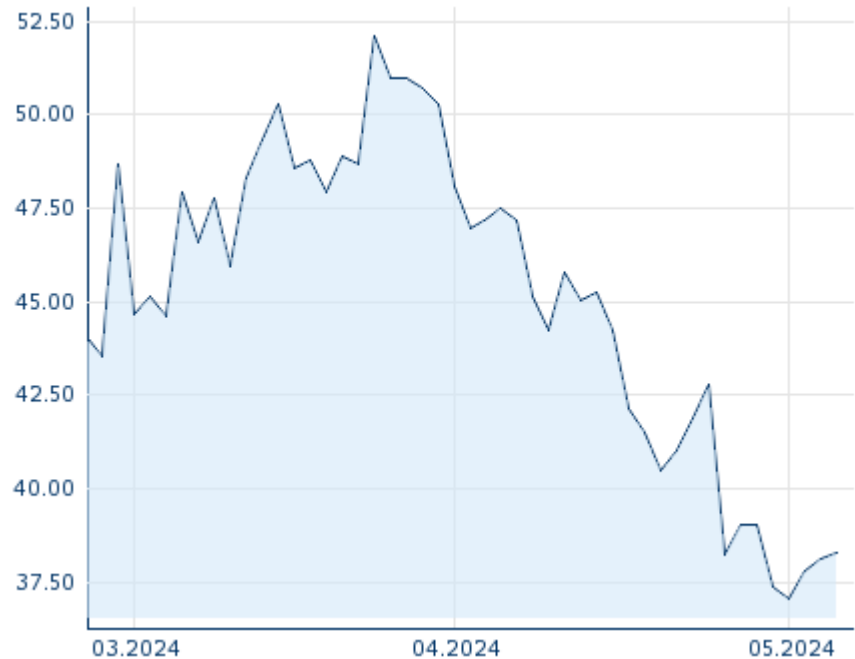
Marktdaten

Geld (Volumen)	-
Brief (Volumen)	-
Eröffnung	38,25 EUR
Hoch	38,70 EUR
Tief	38,25 EUR
Schluss Vortag	38,10 EUR
VWAP	-
Volumen (Stück)	0
Gehandelte Stückzahl	0,00
Trades	7
Letztes Volumen	0

Futures und Optionen

Zugehörige Futures	-
Zugehörige Optionen	-










5J



Die Wertentwicklung der Vergangenheit lässt keine verlässlichen Rückschlüsse auf die zukünftige Entwicklung eines Finanzinstruments zu.

Quelle: FactSet

Aktuellstes Research

Branchen			
Datum		Überschrift	Download
03.05.2024		Equity Weekly	
29.04.2024		Aktienempfehlungen Österreich	
26.04.2024		Equity Weekly	
26.04.2024		Global Equity Ratings	
26.04.2024		Aktienempfehlungen Global	

Details

07.05.2024 19:31:09

Kurs

38,30 EUR

Differenz ▲ 0,52% (0,20)

Stammdaten

ISIN	DK0060030286
Symbol	CBRAIN
Börse	Düsseldorf
Währung	EUR
Branche	Informations- technologie
Wertpapierkategorie	Aktie
Marktkapitalisierung (Mio)	770 EUR
Benchmark	OMX COPENHAGEN 20 INDEX (DKK)

Marktdaten

Geld (Volumen)	-
Brief (Volumen)	-
Eröffnung	38,25 EUR
Hoch	38,70 EUR
Tief	38,25 EUR
Schluss Vortag	38,10 EUR
VWAP	-
Volumen (Stück)	0
Gehandelte Stückzahl	0,00
Trades	7
Letztes Volumen	0

Performance und Risiko

	6M	1J	3J
Perf (%)	-	-	-
Perf (abs.)	-	-	-
Beta	0,63	0,64	1,15
Volatilität	-	-	-

5J



Die Wertentwicklung der Vergangenheit lässt keine verlässlichen Rückschlüsse auf die zukünftige Entwicklung eines Finanzinstruments zu.

Quelle: FactSet

Kursdaten

Ø Kurs 5 Tage Ø Volumen 5 Tage (Stk.)	37,72 EUR (0)
Ø Kurs 30 Tage Ø Volumen 30 Tage (Stk.)	43,88 EUR (1)
Ø Kurs 100 Tage Ø Volumen 100 Tage (Stk.)	- EUR (-)
Ø Kurs 250 Tage Ø Volumen 250 Tage	- EUR (-)
Hoch seit 1.1. Datum	- EUR (-)
Tief seit 1.1. Datum	- EUR (-)
52 Wochen Hoch Datum	- EUR (-)
52 Wochen Tief Datum	- EUR (-)

Alle Börsen für CBRAIN A/S

Börse	Datum	Zeit	Kurs	Gehandeltes Volumen	Trades
Tradegate	07.05.2024	22:27	38,55 EUR	0,00	2
Stuttgart	07.05.2024	13:25	38,30 EUR	0,00	8
Nasdaq Copenhagen	07.05.2024	16:59	287,50 DKK	5,53	402
München	07.05.2024	08:06	38,50 EUR	0,00	2
London Stock Exchange	17.12.2021	17:36	254,00 DKK	0,01	1
Frankfurt	07.05.2024	08:07	38,50 EUR	0,00	2
Düsseldorf	07.05.2024	19:31	38,30 EUR	0,00	7

Firmenprofil

Firmenlogo

Kontaktgegevens

CBRAIN A/S

--

Telefon-

Fax: -

E-mail: -

Firmenprofil

-