

# AMSC ASA

ISIN: **NO0010272065** WKN: -

## Übersicht

28.06.2024 08:12:30

**Kurs**  
2,82 EUR

**Differenz**  1,44% (0,04)

### Stammdaten

ISIN	NO0010272065
Symbol	AMSC
Börse	Düsseldorf
Währung	EUR
Branche	Transport / Verkehrssektor
Wertpapierkategorie	Aktie
Marktkapitalisierung (Mio)	209 EUR
Benchmark	OSLO BØRS ALL-SHARE GI INDEX (NOK)

### Marktdaten

Geld (Volumen)	-
Brief (Volumen)	-
Eröffnung	2,82 EUR
Hoch	2,82 EUR
Tief	2,82 EUR
Schluss Vortag	2,78 EUR
VWAP	-
Volumen (Stück)	0
Gehandelte Stückzahl	0,00
Trades	3
Letztes Volumen	0

### Futures und Optionen











Zugehörige Futures	-
Zugehörige Optionen	-

5J



Die Wertentwicklung der Vergangenheit lässt keine verlässlichen Rückschlüsse auf die zukünftige Entwicklung eines Finanzinstruments zu.  
Quelle: FactSet

### Aktuellstes Research

Branchen			
Datum		Überschrift	Download
28.06.2024		Equity Weekly	
24.06.2024		Aktienempfehlungen Österreich	
21.06.2024		Global Equity Ratings	
21.06.2024		Aktienempfehlungen Global	
14.06.2024		Equity Weekly	

## Details

28.06.2024 08:12:30

## Kurs

2,82 EUR

Differenz ▲ 1,44% (0,04)

## Stammdaten

ISIN	NO0010272065
Symbol	AMSC
Börse	Düsseldorf
Währung	EUR
Branche	Transport / Verkehrssektor
Wertpapierkategorie	Aktie
Marktkapitalisierung (Mio)	209 EUR
Benchmark	OSLO BØRS ALL- SHARE GI INDEX (NOK)

## Marktdaten

Geld (Volumen)	-
Brief (Volumen)	-
Eröffnung	2,82 EUR
Hoch	2,82 EUR
Tief	2,82 EUR
Schluss Vortag	2,78 EUR
VWAP	-
Volumen (Stück)	0
Gehandelte Stückzahl	0,00
Trades	3
Letztes Volumen	0

## Performance und Risiko

	6M	1J	3J
Perf (%)	-	-	-
Perf (abs.)	-	-	-
Beta	1,38	0,42	0,39
Volatilität	-	-	-

5J



Die Wertentwicklung der Vergangenheit lässt keine verlässlichen Rückschlüsse auf die zukünftige Entwicklung eines Finanzinstruments zu.

Quelle: FactSet

## Kursdaten

Ø Kurs 5 Tage   Ø Volumen 5 Tage (Stk.)	2,79 EUR (0)
Ø Kurs 30 Tage   Ø Volumen 30 Tage (Stk.)	2,73 EUR (0)
Ø Kurs 100 Tage   Ø Volumen 100 Tage (Stk.)	- EUR (-)
Ø Kurs 250 Tage   Ø Volumen 250 Tage	- EUR (-)
Hoch seit 1.1.   Datum	- EUR (-)
Tief seit 1.1.   Datum	- EUR (-)
52 Wochen Hoch   Datum	- EUR (-)
52 Wochen Tief   Datum	- EUR (-)

## Arbitrage Ansichten

Börse	Datum	Zeit	Kurs	Gehandeltes Volumen	Trades
Tradegate	28.06.2024	22:02	2,89 EUR	0,00	1
Stuttgart	28.06.2024	15:36	2,86 EUR	0,00	11
München	28.06.2024	08:03	2,82 EUR	0,00	2
London Stock Exchange	14.04.2023	09:23	41,50 NOK	0,23	1
Frankfurt	28.06.2024	21:41	2,84 EUR	0,00	3
First North Stockholm	21.05.2024	15:02	31,25 NOK	0,02	1
FINRA other OTC Issues	28.06.2024	18:36	3,05 USD	0,01	1
Düsseldorf	28.06.2024	08:12	2,82 EUR	0,00	3



## Firmenprofil

### Firmenlogo



**AMSC ASA**

### Firmenprofil

-

### Kontaktdetails

AMSC ASA

--

----

Telefon-

Fax: -

E-mail: -