

VEIDEKKE AS

ISIN: **NO0005806802** WKN: -

Übersicht

17.07.2024 08:12:33

Kurs

10,18 EUR

Differenz  2,62% (0,26)

Stammdaten

ISIN	NO0005806802
Symbol	VEI
Börse	Düsseldorf
Währung	EUR
Branche	Bauindustrie
Wertpapierkategorie	Aktie
Marktkapitalisierung (Mio)	1.373 EUR
Benchmark	OSLO BØRS ALL-SHARE GI INDEX (NOK)

Marktdaten

Geld (Volumen)	-
Brief (Volumen)	-
Eröffnung	10,18 EUR
Hoch	10,18 EUR
Tief	10,18 EUR
Schluss Vortag	9,92 EUR
VWAP	-
Volumen (Stück)	0
Gehandelte Stückzahl	0,00
Trades	3
Letztes Volumen	0

Futures und Optionen






Zugehörige Futures	-
Zugehörige Optionen	-

5J



Die Wertentwicklung der Vergangenheit lässt keine verlässlichen Rückschlüsse auf die zukünftige Entwicklung eines Finanzinstruments zu.
Quelle: FactSet

Aktuellstes Research

Branchen			
Datum		Überschrift	Download
15.07.2024		Aktienempfehlungen Global	
12.07.2024		Global Equity Ratings	
09.07.2024		Aktienempfehlungen Österreich	
05.07.2024		Equity Weekly	
24.06.2024		Aktienempfehlungen Österreich	

Details

17.07.2024 08:12:33

Kurs

10,18 EUR

Differenz ▲ 2,62% (0,26)

Stammdaten

ISIN	NO0005806802
Symbol	VEI
Börse	Düsseldorf
Währung	EUR
Branche	Bauindustrie
Wertpapierkategorie	Aktie
Marktkapitalisierung (Mio)	1.373 EUR
Benchmark	OSLO BØRS ALL-SHARE GI INDEX (NOK)

Marktdaten

Geld (Volumen)	-
Brief (Volumen)	-
Eröffnung	10,18 EUR
Hoch	10,18 EUR
Tief	10,18 EUR
Schluss Vortag	9,92 EUR
VWAP	-
Volumen (Stück)	0
Gehandelte Stückzahl	0,00
Trades	3
Letztes Volumen	0

Performance und Risiko

	6M	1J	3J
Perf (%)	-	-	-
Perf (abs.)	-	-	-
Beta	0,23	0,50	0,46
Volatilität	-	-	-

5J



Die Wertentwicklung der Vergangenheit lässt keine verlässlichen Rückschlüsse auf die zukünftige Entwicklung eines Finanzinstruments zu.

Quelle: FactSet

Kursdaten

Ø Kurs 5 Tage Ø Volumen 5 Tage (Stk.)	9,99 EUR (0)
Ø Kurs 30 Tage Ø Volumen 30 Tage (Stk.)	9,86 EUR (0)
Ø Kurs 100 Tage Ø Volumen 100 Tage (Stk.)	- EUR (-)
Ø Kurs 250 Tage Ø Volumen 250 Tage	- EUR (-)
Hoch seit 1.1. Datum	- EUR (-)
Tief seit 1.1. Datum	- EUR (-)
52 Wochen Hoch Datum	- EUR (-)
52 Wochen Tief Datum	- EUR (-)

Arbitrage Ansichten

Börse	Datum	Zeit	Kurs	Gehandeltes Volumen	Trades
Stuttgart	17.07.2024	15:44	10,26 EUR	0,00	13
München	17.07.2024	08:19	10,24 EUR	0,00	2
London Stock Exchange European Trade Reporting	17.07.2024	16:20	121,80 NOK	0,00	2
Frankfurt	17.07.2024	09:46	10,30 EUR	0,00	3
First North Stockholm	11.07.2024	18:00	121,00 NOK	0,01	1
Düsseldorf	17.07.2024	08:12	10,18 EUR	0,00	3
Berlin	17.07.2024	21:43	10,38 EUR	0,00	19

Firmenprofil

Firmenlogo

Kontaktgegevens

VEIDEKKE

--

Telefon-

Fax: -

E-mail: -

Firmenprofil

-