

MUSTI GROUP OYJ

ISIN: **FI4000410758** WKN: -

Übersicht

16.08.2024 08:12:28

Kurs

25,85 EUR

Differenz  1,17% (0,30)

Stammdaten

ISIN	FI4000410758
Symbol	MUSTI
Börse	Düsseldorf
Währung	EUR
Branche	Handel
Wertpapierkategorie	Aktie
Marktkapitalisierung (Mio)	865 EUR
Benchmark	OMX-HELSINKI 25 INDEX

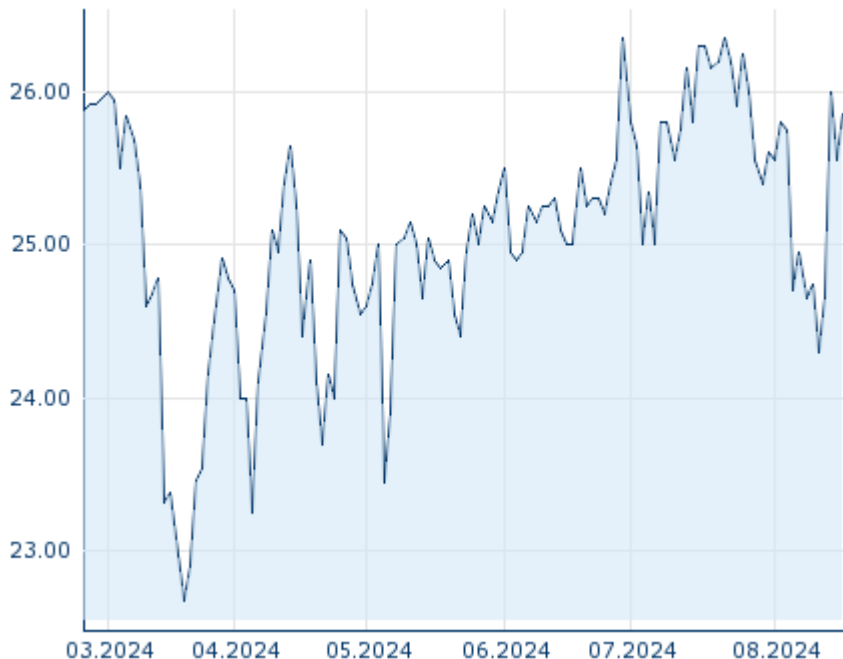
Marktdaten

Geld (Volumen)	-
Brief (Volumen)	-
Eröffnung	25,85 EUR
Hoch	25,85 EUR
Tief	25,85 EUR
Schluss Vortag	25,55 EUR
VWAP	-
Volumen (Stück)	0
Gehandelte Stückzahl	0,00
Trades	2
Letztes Volumen	0

Futures und Optionen

Zugehörige Futures	0
Zugehörige Optionen	-










5J



Die Wertentwicklung der Vergangenheit lässt keine verlässlichen Rückschlüsse auf die zukünftige Entwicklung eines Finanzinstruments zu.

Quelle: FactSet

Aktuellstes Research

Branchen		Märkte	
Datum		Überschrift	Download
12.08.2024		Global Equity Ratings	
12.08.2024		Aktienempfehlungen Global	
24.07.2024		Global Equity Ratings	
24.07.2024		Aktienempfehlungen Global	
15.07.2024		Aktienempfehlungen Global	

Details

16.08.2024 08:12:28

Kurs

25,85 EUR

Differenz ▲ 1,17% (0,30)

Stammdaten

ISIN	FI4000410758
Symbol	MUSTI
Börse	Düsseldorf
Währung	EUR
Branche	Handel
Wertpapierkategorie	Aktie
Marktkapitalisierung (Mio)	865 EUR
Benchmark	OMX-HELSINKI 25 INDEX

Marktdaten

Geld (Volumen)	-
Brief (Volumen)	-
Eröffnung	25,85 EUR
Hoch	25,85 EUR
Tief	25,85 EUR
Schluss Vortag	25,55 EUR
VWAP	-
Volumen (Stück)	0
Gehandelte Stückzahl	0,00
Trades	2
Letztes Volumen	0

Performance und Risiko

	6M	1J	3J
Perf (%)	-	-	-
Perf (abs.)	-	-	-
Beta	0,09	0,45	0,97
Volatilität	-	-	-

5J



Die Wertentwicklung der Vergangenheit lässt keine verlässlichen Rückschlüsse auf die zukünftige Entwicklung eines Finanzinstruments zu.

Quelle: FactSet

Kursdaten

Ø Kurs 5 Tage Ø Volumen 5 Tage (Stk.)	25,27 EUR (0)
Ø Kurs 30 Tage Ø Volumen 30 Tage (Stk.)	25,65 EUR (0)
Ø Kurs 100 Tage Ø Volumen 100 Tage (Stk.)	25,13 EUR (0)
Ø Kurs 250 Tage Ø Volumen 250 Tage	- EUR (-)
Hoch seit 1.1. Datum	- EUR (-)
Tief seit 1.1. Datum	- EUR (-)
52 Wochen Hoch Datum	- EUR (-)
52 Wochen Tief Datum	- EUR (-)

Arbitrage Ansichten

Börse	Datum	Zeit	Kurs	Gehandeltes Volumen	Trades
Stuttgart	16.08.2024	15:27	25,55 EUR	0,00	11
Nasdaq Helsinki	16.08.2024	18:00	25,90 EUR	0,02	33
München	16.08.2024	08:09	25,90 EUR	0,00	1
London Stock Exchange European Trade Reporting	16.08.2024	17:25	29,33 EUR	0,00	1
Frankfurt	16.08.2024	08:05	25,90 EUR	0,00	2
Düsseldorf	16.08.2024	08:12	25,85 EUR	0,00	2

Firmenprofil

Firmenlogo



Kontakt details

MUSTI GROUP OYJ

--

Maekitorpantie 3 - 00620 Helsinki

Telefon+

Fax: +

E-mail: -

Firmenprofil

-

Vorstandsmitglieder

Karl David Rönberg Vorstandsvorsitzender

Daniel Petterson Vorstandsmitglied

Ellinor Persdotter Nilsson Vorstandsmitglied

Erik Ringen Skjærstad Vorstandsmitglied

Malin Nygren Vorstandsmitglied

Martin Svedholm Vorstandsmitglied

Nanna Martin-Löf Vorstandsmitglied

Pamela Nelimarkka Vorstandsmitglied

Panu Markus Hannula Vorstandsmitglied

Sami Tanner Vorstandsmitglied

Toni Rannikko Vorstandsmitglied

Aufsichtsrat

Jeffrey David Aufsichtsratsvorsitzender

Anna Ingrid Aufsichtsratsmitglied

Carina Jonasson Blank

Ilkka Einari Aufsichtsratsmitglied
Laurila

Inka Aura Ilona Aufsichtsratsmitglied
Mero

Johan Dettel Aufsichtsratsmitglied