

## ARIMA REAL ESTATE SOCIMI S.A. ACCIONES NOMINATIVAS EO 10

ISIN: **ES0105376000** WKN: -

## Übersicht

17.09.2024 19:31:27

## Kurs

8,14 EUR

Differenz  -0,25% (-0,02)

## Stammdaten

ISIN	ES0105376000
Symbol	ARM
Börse	Düsseldorf
Währung	EUR
Branche	-
Wertpapierkategorie	Aktie
Marktkapitalisierung (Mio)	241 EUR
Benchmark	IBEX 35

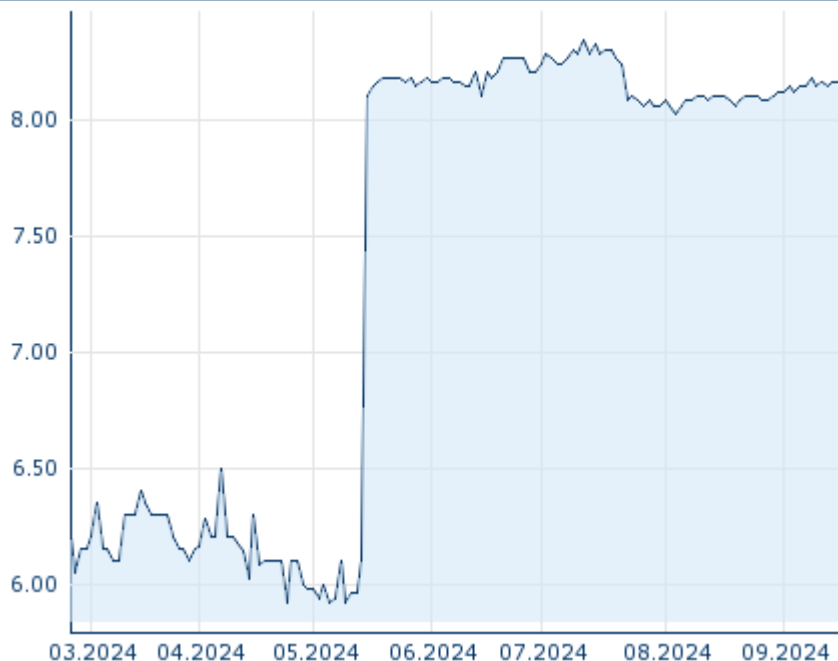
## Marktdaten

Geld (Volumen)	-
Brief (Volumen)	-
Eröffnung	8,00 EUR
Hoch	8,28 EUR
Tief	8,00 EUR
Schluss Vortag	8,16 EUR
VWAP	-
Volumen (Stück)	0
Gehandelte Stückzahl	0,00
Trades	6
Letztes Volumen	0

## Futures und Optionen

Zugehörige Futures	-
Zugehörige Optionen	-

5J













Die Wertentwicklung der Vergangenheit lässt keine verlässlichen Rückschlüsse auf die zukünftige Entwicklung eines Finanzinstruments zu.

Quelle: FactSet

## Aktuellstes Research

## Märkte

Datum	Überschrift	Download
11.09.2024	 Global Equity Ratings	
11.09.2024	 Aktienempfehlungen Global	
09.09.2024	 Marktkommentar	
05.09.2024	 Aktienempfehlungen Global	
02.09.2024	 Eurozone Inflation und US-Arbeitsmarkt beschäftige...	

## Details

17.09.2024 19:31:27

## Kurs

8,14 EUR

Differenz  -0,25% (-0,02)

## Stammdaten

ISIN	ES0105376000
Symbol	ARM
Börse	Düsseldorf
Währung	EUR
Branche	-
Wertpapierkategorie	Aktie
Marktkapitalisierung (Mio)	241 EUR
Benchmark	IBEX 35

## Marktdaten

Geld (Volumen)	-
Brief (Volumen)	-
Eröffnung	8,00 EUR
Hoch	8,28 EUR
Tief	8,00 EUR
Schluss Vortag	8,16 EUR
VWAP	-
Volumen (Stück)	0
Gehandelte Stückzahl	0,00
Trades	6
Letztes Volumen	0

## Performance und Risiko

	6M	1J	3J
Perf (%)	+29,52%	-	-
Perf (abs.)	+1,86	-	-
Beta	-	-	-
Volatilität	43,90	-	-

5J



Die Wertentwicklung der Vergangenheit lässt keine verlässlichen Rückschlüsse auf die zukünftige Entwicklung eines Finanzinstruments zu.

Quelle: FactSet

## Kursdaten

Ø Kurs 5 Tage   Ø Volumen 5 Tage (Stk.)	8,15 EUR (0)
Ø Kurs 30 Tage   Ø Volumen 30 Tage (Stk.)	8,10 EUR (0)
Ø Kurs 100 Tage   Ø Volumen 100 Tage (Stk.)	7,84 EUR (3)
Ø Kurs 250 Tage   Ø Volumen 250 Tage	- EUR (-)
Hoch seit 1.1.   Datum	- EUR (-)
Tief seit 1.1.   Datum	- EUR (-)
52 Wochen Hoch   Datum	- EUR (-)
52 Wochen Tief   Datum	- EUR (-)

## Alle Börsen für ARIMA REAL ESTATE SOCIMI S.A. ACCIONES NOMINATIVAS EO 10

Börse 	Datum	Zeit	Kurs	Gehandeltes Volumen	Trades
Stuttgart	17.09.2024	08:06	8,20 EUR	0,00	1
Frankfurt	17.09.2024	15:29	8,30 EUR	0,00	5
Düsseldorf	17.09.2024	19:31	8,14 EUR	0,00	6
BME Continuous Market	17.09.2024	17:35	8,46 EUR	0,55	27

# Firmenprofil

## Firmenlogo

### Kontakt details

ARIMA REAL ESTATE SA

--

----

Telefon-

Fax: -

E-mail: -

## Firmenprofil

-