

## AEDAS HOMES SA

ISIN: **ES0105287009** WKN: -

## Übersicht

13.09.2024 19:31:39

## Kurs

23,70 EUR

Differenz  1,50% (0,35)

## Stammdaten

ISIN	ES0105287009
Symbol	AEDAS
Börse	Düsseldorf
Währung	EUR
Branche	Diverse
Wertpapierkategorie	Aktie
Marktkapitalisierung (Mio)	1.044 EUR
Benchmark	IBEX 35

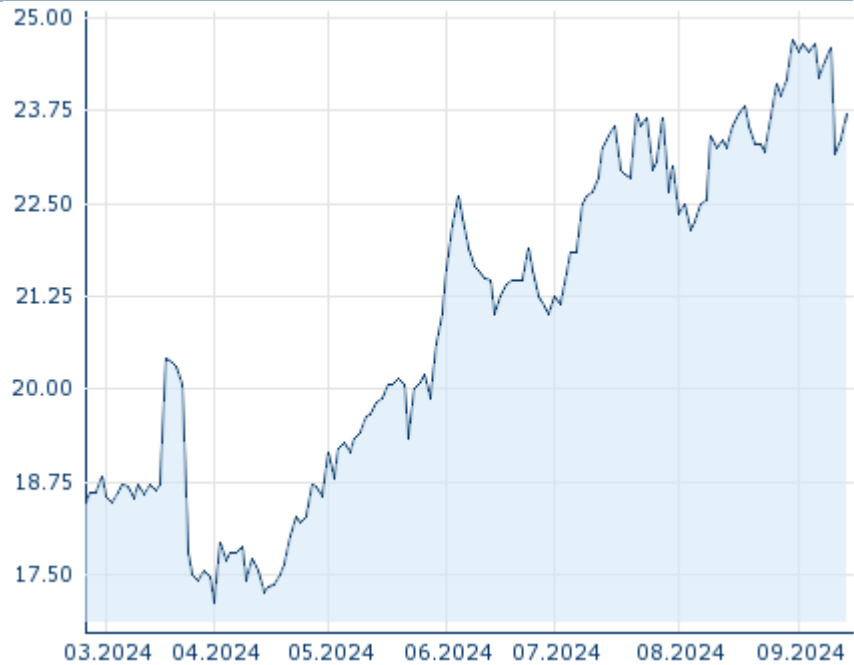
## Marktdaten

Geld (Volumen)	-
Brief (Volumen)	-
Eröffnung	22,90 EUR
Hoch	23,85 EUR
Tief	22,90 EUR
Schluss Vortag	23,35 EUR
VWAP	-
Volumen (Stück)	0
Gehandelte Stückzahl	0,00
Trades	7
Letztes Volumen	0

## Futures und Optionen

Zugehörige Futures	-
Zugehörige Optionen	-








5J



Die Wertentwicklung der Vergangenheit lässt keine verlässlichen Rückschlüsse auf die zukünftige Entwicklung eines Finanzinstruments zu.

Quelle: FactSet

## Aktuellstes Research

Branchen		Märkte	
Datum		Überschrift	Download
13.09.2024		Equity Weekly	
11.09.2024		Global Equity Ratings	
11.09.2024		Aktienempfehlungen Global	
09.09.2024		Aktienempfehlungen Österreich	
06.09.2024		Equity Weekly	

## Details

13.09.2024 19:31:39

## Kurs

23,70 EUR

Differenz ▲ 1,50% (0,35)

## Stammdaten

ISIN	ES0105287009
Symbol	AEDAS
Börse	Düsseldorf
Währung	EUR
Branche	Diverse
Wertpapierkategorie	Aktie
Marktkapitalisierung (Mio)	1.044 EUR
Benchmark	IBEX 35

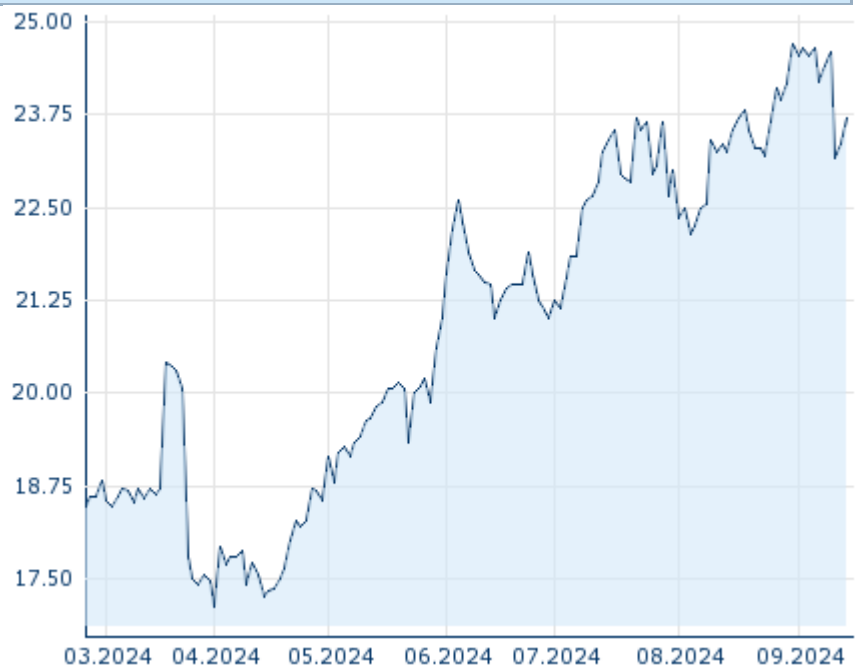
## Marktdaten

Geld (Volumen)	-
Brief (Volumen)	-
Eröffnung	22,90 EUR
Hoch	23,85 EUR
Tief	22,90 EUR
Schluss Vortag	23,35 EUR
VWAP	-
Volumen (Stück)	0
Gehandelte Stückzahl	0,00
Trades	7
Letztes Volumen	0

## Performance und Risiko

	6M	1J	3J
Perf (%)	+26,74%	-	-
Perf (abs.)	+5,00	-	-
Beta	-	-	-
Volatilität	33,32	-	-

5J



Die Wertentwicklung der Vergangenheit lässt keine verlässlichen Rückschlüsse auf die zukünftige Entwicklung eines Finanzinstruments zu.

Quelle: FactSet

## Kursdaten

Ø Kurs 5 Tage   Ø Volumen 5 Tage (Stk.)	23,84 EUR (0)
Ø Kurs 30 Tage   Ø Volumen 30 Tage (Stk.)	23,65 EUR (0)
Ø Kurs 100 Tage   Ø Volumen 100 Tage (Stk.)	22,00 EUR (0)
Ø Kurs 250 Tage   Ø Volumen 250 Tage	- EUR (-)
Hoch seit 1.1.   Datum	- EUR (-)
Tief seit 1.1.   Datum	- EUR (-)
52 Wochen Hoch   Datum	- EUR (-)
52 Wochen Tief   Datum	- EUR (-)

## Alle Börsen für AEDAS HOMES SA

Börse	Datum	Zeit	Kurs	Gehandeltes Volumen	Trades
Tradegate	13.09.2024	22:02	23,95 EUR	0,00	1
Stuttgart	13.09.2024	12:46	23,55 EUR	0,00	9
München	13.09.2024	08:07	23,50 EUR	0,00	1
London Stock Exchange European Trade Reporting	13.09.2024	17:30	24,025 EUR	0,00	2
Frankfurt	13.09.2024	15:29	23,65 EUR	0,00	4
Düsseldorf	13.09.2024	19:31	23,70 EUR	0,00	7
BME Continuous Market	13.09.2024	17:35	23,90 EUR	0,41	259

# Firmenprofil

## Firmenlogo



## Firmenprofil

-

## Kontaktdetails

AEDAS HOMES SA

--

----

Telefon-

Fax: -

E-mail: -