

# AEDAS HOMES SA

ISIN: **ES0105287009** WKN: -

## Übersicht

16.07.2024 19:31:19

**Kurs**

23,55 EUR

Differenz  0,64% (0,15)

**Stammdaten**

ISIN	ES0105287009
Symbol	AEDAS
Börse	Düsseldorf
Währung	EUR
Branche	Diverse
Wertpapierkategorie	Aktie
Marktkapitalisierung (Mio)	1.034 EUR
Benchmark	IBEX 35

**Marktdaten**

Geld (Volumen)	-
Brief (Volumen)	-
Eröffnung	22,90 EUR
Hoch	23,55 EUR
Tief	22,90 EUR
Schluss Vortag	23,40 EUR
VWAP	-
Volumen (Stück)	0
Gehandelte Stückzahl	0,00
Trades	7
Letztes Volumen	0

**Futures und Optionen**





Zugehörige Futures	-
Zugehörige Optionen	-

5J



Die Wertentwicklung der Vergangenheit lässt keine verlässlichen Rückschlüsse auf die zukünftige Entwicklung eines Finanzinstruments zu.  
Quelle: FactSet

**Aktuellstes Research**

Branchen		Märkte	
Datum		Überschrift	Download
15.07.2024		Aktienempfehlungen Global	
12.07.2024		Global Equity Ratings	
09.07.2024		Aktienempfehlungen Österreich	
05.07.2024		Equity Weekly	
24.06.2024		Aktienempfehlungen Österreich	

## Details

16.07.2024 19:31:19

## Kurs

23,55 EUR

Differenz ▲ 0,64% (0,15)

## Stammdaten

ISIN	ES0105287009
Symbol	AEDAS
Börse	Düsseldorf
Währung	EUR
Branche	Diverse
Wertpapierkategorie	Aktie
Marktkapitalisierung (Mio)	1.034 EUR
Benchmark	IBEX 35

## Marktdaten

Geld (Volumen)	-
Brief (Volumen)	-
Eröffnung	22,90 EUR
Hoch	23,55 EUR
Tief	22,90 EUR
Schluss Vortag	23,40 EUR
VWAP	-
Volumen (Stück)	0
Gehandelte Stückzahl	0,00
Trades	7
Letztes Volumen	0

## Performance und Risiko

	6M	1J	3J
Perf (%)	-	-	-
Perf (abs.)	-	-	-
Beta	0,42	0,56	0,48
Volatilität	-	-	-

5J



Die Wertentwicklung der Vergangenheit lässt keine verlässlichen Rückschlüsse auf die zukünftige Entwicklung eines Finanzinstruments zu.

Quelle: FactSet

## Kursdaten

Ø Kurs 5 Tage   Ø Volumen 5 Tage (Stk.)	23,14 EUR (0)
Ø Kurs 30 Tage   Ø Volumen 30 Tage (Stk.)	21,88 EUR (0)
Ø Kurs 100 Tage   Ø Volumen 100 Tage (Stk.)	- EUR (-)
Ø Kurs 250 Tage   Ø Volumen 250 Tage	- EUR (-)
Hoch seit 1.1.   Datum	- EUR (-)
Tief seit 1.1.   Datum	- EUR (-)
52 Wochen Hoch   Datum	- EUR (-)
52 Wochen Tief   Datum	- EUR (-)

## Alle Börsen für AEDAS HOMES SA

Börse	Datum	Zeit	Kurs	Gehandeltes Volumen	Trades
Tradegate	16.07.2024	22:02	23,75 EUR	0,00	1
Stuttgart	16.07.2024	08:00	23,45 EUR	0,00	3
München	16.07.2024	08:29	23,45 EUR	0,00	2
London Stock Exchange European Trade Reporting	16.07.2024	17:30	23,70 EUR	0,00	2
Frankfurt	16.07.2024	15:29	23,45 EUR	0,00	4
Düsseldorf	16.07.2024	19:31	23,55 EUR	0,00	7
BME Continuous Market	16.07.2024	17:35	23,65 EUR	1,10	264

## Firmenprofil

### Firmenlogo



### Firmenprofil

-

### Kontaktdetails

AEDAS HOMES SA

--

----

Telefon-

Fax: -

E-mail: -