

## REMEDY ENTERTAINMENT OYJ REG. SHARES O.N.

ISIN: FI4000251897 WKN: -

## Übersicht

18.07.2024 08:12:44

Kurs  
17,52 EURDifferenz  -0,79% (-0,14)

## Stammdaten

ISIN	FI4000251897
Symbol	REMEDY
Börse	Düsseldorf
Währung	EUR
Branche	-
Wertpapierkategorie	Aktie
Marktkapitalisierung (Mio)	240 EUR
Benchmark	OMX-HELSINKI 25 INDEX

## Marktdaten

Geld (Volumen)	17,56 EUR (290)
Brief (Volumen)	17,96 EUR (290)
Eröffnung	17,52 EUR
Hoch	17,52 EUR
Tief	17,52 EUR
Schluss Vortag	17,66 EUR
VWAP	-
Volumen (Stück)	0
Gehandelte Stückzahl	0,00
Trades	1
Letztes Volumen	0

## Futures und Optionen

Zugehörige Futures	-
Zugehörige Optionen	-

5J











Die Wertentwicklung der Vergangenheit lässt keine verlässlichen Rückschlüsse auf die zukünftige Entwicklung eines Finanzinstruments zu.

Quelle: FactSet

## Aktuellstes Research

## Märkte

Datum	Überschrift	Download
15.07.2024	 Aktienempfehlungen Global	
03.07.2024	 Global Strategy 3Q 2024	
03.07.2024	 Global Strategy 3Q 2024	
21.06.2024	 Global Equity Ratings	
21.06.2024	 Aktienempfehlungen Global	

## Details

18.07.2024 08:12:44

### Kurs

17,52 EUR

Differenz ▼ -0,79% (-0,14)

### Stammdaten

ISIN	FI4000251897
Symbol	REMEDY
Börse	Düsseldorf
Währung	EUR
Branche	-
Wertpapierkategorie	Aktie
Marktkapitalisierung (Mio)	240 EUR
Benchmark	OMX-HELSINKI 25 INDEX

### Marktdaten

Geld (Volumen)	17,56 EUR (290)
Brief (Volumen)	17,96 EUR (290)
Eröffnung	17,52 EUR
Hoch	17,52 EUR
Tief	17,52 EUR
Schluss Vortag	17,66 EUR
VWAP	-
Volumen (Stück)	0
Gehandelte Stückzahl	0,00
Trades	1
Letztes Volumen	0

### Performance und Risiko

	6M	1J	3J
Perf (%)	-	-	-
Perf (abs.)	-	-	-
Beta	0,49	0,37	0,78
Volatilität	-	-	-



5J

Die Wertentwicklung der Vergangenheit lässt keine verlässlichen Rückschlüsse auf die zukünftige Entwicklung eines Finanzinstruments zu.

Quelle: FactSet

### Kursdaten

Ø Kurs 5 Tage   Ø Volumen 5 Tage (Stk.)	17,75 EUR (0)
Ø Kurs 30 Tage   Ø Volumen 30 Tage (Stk.)	17,92 EUR (0)
Ø Kurs 100 Tage   Ø Volumen 100 Tage (Stk.)	- EUR (-)
Ø Kurs 250 Tage   Ø Volumen 250 Tage	- EUR (-)
Hoch seit 1.1.   Datum	- EUR (-)
Tief seit 1.1.   Datum	- EUR (-)
52 Wochen Hoch   Datum	- EUR (-)
52 Wochen Tief   Datum	- EUR (-)

### Arbitrage Ansichten

Börse	Datum	Zeit	Kurs	Gehandeltes Volumen	Trades
Stuttgart	18.07.2024	11:25	17,58 EUR	0,00	4
Nasdaq Helsinki	18.07.2024	11:00	17,76 EUR	0,00	3
München	18.07.2024	08:11	17,88 EUR	0,00	2
Frankfurt	18.07.2024	08:09	17,52 EUR	0,00	1
FINRA other OTC Issues	13.06.2024	19:00	20,00 USD	0,00	2
Düsseldorf	18.07.2024	08:12	17,52 EUR	0,00	1

# Firmenprofil

## Firmenlogo

## Firmenprofil

### Kontaktdetails

REMEDY ENTERTAINMENT OYJ

--

----

Telefon-

Fax: -

E-mail: -