

SDIPTECH AB AKTIER B REG.PREF. O.N.

ISIN: SE0003756758 WKN: -

Übersicht

18.10.2024 19:31:55

Kurs

24,86 EUR

Differenz  1,22% (0,30)

Stammdaten

ISIN	SE0003756758
Symbol	SDIP B
Börse	Düsseldorf
Währung	EUR
Branche	Diverse
Wertpapierkategorie	Aktie
Marktkapitalisierung (Mio)	944 EUR
Benchmark	OMX STOCKHOLM 30 INDEX

Marktdaten

Geld (Volumen)	-
Brief (Volumen)	-
Eröffnung	24,60 EUR
Hoch	25,46 EUR
Tief	24,60 EUR
Schluss Vortag	24,56 EUR
VWAP	-
Volumen (Stück)	0
Gehandelte Stückzahl	0,00
Trades	7
Letztes Volumen	0

Futures und Optionen

Zugehörige Futures	0
Zugehörige Optionen	-








5J



Die Wertentwicklung der Vergangenheit lässt keine verlässlichen Rückschlüsse auf die zukünftige Entwicklung eines Finanzinstruments zu.

Quelle: FactSet

Aktuellstes Research

Branchen		
Datum	Überschrift	Download
14.10.2024	 Aktienempfehlungen Österreich	
27.09.2024	 Equity Weekly	
27.09.2024	 Global Equity Ratings	
27.09.2024	 Aktienempfehlungen Global	
23.09.2024	 Aktienempfehlungen Österreich	

Details

18.10.2024 19:31:55

Kurs

24,86 EUR

Differenz ▲ 1,22% (0,30)

Stammdaten

ISIN	SE0003756758
Symbol	SDIP B
Börse	Düsseldorf
Währung	EUR
Branche	Diverse
Wertpapierkategorie	Aktie
Marktkapitalisierung (Mio)	944 EUR
Benchmark	OMX STOCKHOLM 30 INDEX

Marktdaten

Geld (Volumen)	-
Brief (Volumen)	-
Eröffnung	24,60 EUR
Hoch	25,46 EUR
Tief	24,60 EUR
Schluss Vortag	24,56 EUR
VWAP	-
Volumen (Stück)	0
Gehandelte Stückzahl	0,00
Trades	7
Letztes Volumen	0

Performance und Risiko

	6M	1J	3J
Perf (%)	+24,86%	-	-
Perf (abs.)	+4,95	-	-
Beta	0,93	1,11	1,40
Volatilität	31,37	-	-

5J



Die Wertentwicklung der Vergangenheit lässt keine verlässlichen Rückschlüsse auf die zukünftige Entwicklung eines Finanzinstruments zu.

Quelle: FactSet

Kursdaten

Ø Kurs 5 Tage Ø Volumen 5 Tage (Stk.)	24,50 EUR (0)
Ø Kurs 30 Tage Ø Volumen 30 Tage (Stk.)	25,46 EUR (0)
Ø Kurs 100 Tage Ø Volumen 100 Tage (Stk.)	26,97 EUR (0)
Ø Kurs 250 Tage Ø Volumen 250 Tage	- EUR (-)
Hoch seit 1.1. Datum	- EUR (-)
Tief seit 1.1. Datum	- EUR (-)
52 Wochen Hoch Datum	- EUR (-)
52 Wochen Tief Datum	- EUR (-)

Arbitrage Ansichten

Börse	Datum	Zeit	Kurs	Gehandeltes Volumen	Trades
Stuttgart	18.10.2024	08:07	25,16 EUR	0,00	3
Nasdaq Stockholm	18.10.2024	18:00	294,80 SEK	7,41	412
München	18.10.2024	08:05	25,36 EUR	0,00	1
London Stock Exchange European Trade Reporting	18.10.2024	17:25	370,00 SEK	0,00	1
Frankfurt	18.10.2024	08:24	25,16 EUR	0,00	2
FINRA other OTC Issues	27.06.2024	16:06	31,41 USD	0,00	1
Düsseldorf	18.10.2024	19:31	24,86 EUR	0,00	7

Firmenprofil

Firmenlogo



Firmenprofil

-

Kontaktdetails

SDIPTECH AB

--

Telefon-

Fax: -

E-mail: -