

## SDIPTECH AB AKTIER B REG.PREF. O.N.

ISIN: SE0003756758 WKN: -

## Übersicht

16.08.2024 19:31:57

## Kurs

26,66 EUR

Differenz  1,14% (0,30)

## Stammdaten

ISIN	SE0003756758
Symbol	SDIP B
Börse	Düsseldorf
Währung	EUR
Branche	Diverse
Wertpapierkategorie	Aktie
Marktkapitalisierung (Mio)	1.006 EUR
Benchmark	OMX STOCKHOLM 30 INDEX

## Marktdaten

Geld (Volumen)	-
Brief (Volumen)	-
Eröffnung	26,46 EUR
Hoch	27,12 EUR
Tief	26,46 EUR
Schluss Vortag	26,36 EUR
VWAP	-
Volumen (Stück)	0
Gehandelte Stückzahl	0,00
Trades	6
Letztes Volumen	0

## Futures und Optionen

Zugehörige Futures	0
Zugehörige Optionen	-











5J



Die Wertentwicklung der Vergangenheit lässt keine verlässlichen Rückschlüsse auf die zukünftige Entwicklung eines Finanzinstruments zu.

Quelle: FactSet

## Aktuellstes Research

Branchen		
Datum	Überschrift	Download
16.08.2024	 Equity Weekly	
13.08.2024	 Aktienempfehlungen Österreich	
12.08.2024	 Global Equity Ratings	
12.08.2024	 Aktienempfehlungen Global	
09.08.2024	 Equity Weekly	

## Details

16.08.2024 19:31:57

## Kurs

26,66 EUR

Differenz ▲ 1,14% (0,30)

## Stammdaten

ISIN	SE0003756758
Symbol	SDIP B
Börse	Düsseldorf
Währung	EUR
Branche	Diverse
Wertpapierkategorie	Aktie
Marktkapitalisierung (Mio)	1.006 EUR
Benchmark	OMX STOCKHOLM 30 INDEX

## Marktdaten

Geld (Volumen)	-
Brief (Volumen)	-
Eröffnung	26,46 EUR
Hoch	27,12 EUR
Tief	26,46 EUR
Schluss Vortag	26,36 EUR
VWAP	-
Volumen (Stück)	0
Gehandelte Stückzahl	0,00
Trades	6
Letztes Volumen	0

## Performance und Risiko

	6M	1J	3J
Perf (%)	-	-	-
Perf (abs.)	-	-	-
Beta	0,92	1,23	1,39
Volatilität	-	-	-

5J



Die Wertentwicklung der Vergangenheit lässt keine verlässlichen Rückschlüsse auf die zukünftige Entwicklung eines Finanzinstruments zu.

Quelle: FactSet

## Kursdaten

Ø Kurs 5 Tage   Ø Volumen 5 Tage (Stk.)	26,32 EUR (0)
Ø Kurs 30 Tage   Ø Volumen 30 Tage (Stk.)	27,17 EUR (0)
Ø Kurs 100 Tage   Ø Volumen 100 Tage (Stk.)	25,91 EUR (0)
Ø Kurs 250 Tage   Ø Volumen 250 Tage	- EUR (-)
Hoch seit 1.1.   Datum	- EUR (-)
Tief seit 1.1.   Datum	- EUR (-)
52 Wochen Hoch   Datum	- EUR (-)
52 Wochen Tief   Datum	- EUR (-)

## Arbitrage Ansichten

Börse	Datum	Zeit	Kurs	Gehandeltes Volumen	Trades
Stuttgart	16.08.2024	15:27	27,14 EUR	0,00	11
Nasdaq Stockholm	16.08.2024	18:00	318,20 SEK	4,36	281
München	16.08.2024	08:09	27,02 EUR	0,00	2
London Stock Exchange European Trade Reporting	16.08.2024	17:25	370,00 SEK	0,00	1
Frankfurt	16.08.2024	09:31	27,24 EUR	0,00	2
FINRA other OTC Issues	27.06.2024	16:06	31,41 USD	0,00	1
Düsseldorf	16.08.2024	19:31	26,66 EUR	0,00	6

# Firmenprofil

## Firmenlogo



## Firmenprofil

-

## Kontaktdetails

SDIPTECH AB

--

----

Telefon-

Fax: -

E-mail: -