

## EDREAMS ODIGEO S.A. ACTIONS AU PORTEUR EO-,10

ISIN: LU1048328220 WKN: -

## Übersicht

14.06.2024 19:31:33

**Kurs**  
6,53 EUR**Differenz**  -1,66% (-0,11)

## Stammdaten

ISIN	LU1048328220
Symbol	EDR
Börse	Düsseldorf
Währung	EUR
Branche	Medien / Entertainment / Freizeit
Wertpapierkategorie	Aktie
Marktkapitalisierung (Mio)	866 EUR
Benchmark	IBEX 35

## Marktdaten

Geld (Volumen)	-
Brief (Volumen)	-
Eröffnung	6,79 EUR
Hoch	6,79 EUR
Tief	6,53 EUR
Schluss Vortag	6,64 EUR
VWAP	-
Volumen (Stück)	0
Gehandelte Stückzahl	0,00
Trades	7
Letztes Volumen	0

## Futures und Optionen

Zugehörige Futures	-
Zugehörige Optionen	-









5J



Die Wertentwicklung der Vergangenheit lässt keine verlässlichen Rückschlüsse auf die zukünftige Entwicklung eines Finanzinstruments zu.

Quelle: FactSet

## Aktuellstes Research

Branchen		Märkte	
Datum		Überschrift	Download
14.06.2024		Equity Weekly	
14.06.2024		Global Equity Ratings	
14.06.2024		Aktienempfehlungen Global	
11.06.2024		Aktienempfehlungen Österreich	
29.05.2024		Global Equity Ratings	

## Details

14.06.2024 19:31:33

### Kurs

6,53 EUR

Differenz ▼ -1,66% (-0,11)

### Stammdaten

ISIN	LU1048328220
Symbol	EDR
Börse	Düsseldorf
Währung	EUR
Branche	Medien / Entertainment / Freizeit
Wertpapierkategorie	Aktie
Marktkapitalisierung (Mio)	866 EUR
Benchmark	IBEX 35

### Marktdaten

Geld (Volumen)	-
Brief (Volumen)	-
Eröffnung	6,79 EUR
Hoch	6,79 EUR
Tief	6,53 EUR
Schluss Vortag	6,64 EUR
VWAP	-
Volumen (Stück)	0
Gehandelte Stückzahl	0,00
Trades	7
Letztes Volumen	0

### Performance und Risiko

	6M	1J	3J
Perf (%)	-	-	-
Perf (abs.)	-	-	-
Beta	0,61	0,98	1,27
Volatilität	-	-	-

5J



Die Wertentwicklung der Vergangenheit lässt keine verlässlichen Rückschlüsse auf die zukünftige Entwicklung eines Finanzinstruments zu.

Quelle: FactSet

### Kursdaten

Ø Kurs 5 Tage   Ø Volumen 5 Tage (Stk.)	6,73 EUR (0)
Ø Kurs 30 Tage   Ø Volumen 30 Tage (Stk.)	6,61 EUR (0)
Ø Kurs 100 Tage   Ø Volumen 100 Tage (Stk.)	- EUR (-)
Ø Kurs 250 Tage   Ø Volumen 250 Tage	- EUR (-)
Hoch seit 1.1.   Datum	- EUR (-)
Tief seit 1.1.   Datum	- EUR (-)
52 Wochen Hoch   Datum	- EUR (-)
52 Wochen Tief   Datum	- EUR (-)

### Alle Börsen für EDREAMS ODIGEO S.A. ACTIONS AU PORTEUR EO-,10

Börse	Datum	Zeit	Kurs	Gehandeltes Volumen	Trades
Stuttgart	14.06.2024	08:03	6,80 EUR	0,00	3
München	14.06.2024	08:04	7,04 EUR	0,00	2
London Stock Exchange	29.02.2024	17:37	6,80 EUR	0,06	1
Frankfurt	14.06.2024	15:29	6,71 EUR	0,00	5
FINRA other OTC Issues	13.06.2024	16:36	7,60 USD	0,03	2
Düsseldorf	14.06.2024	19:31	6,53 EUR	0,00	7
BME Continuous Market	14.06.2024	17:35	6,79 EUR	0,94	398

# Firmenprofil

## Firmenlogo

## Firmenprofil

### Kontaktdetails

EDREAMS ODIGEO

--

----

Telefon-

Fax: -

E-mail: -