

RAMADA INVESTIMENTOS SGPS S.A.

ISIN: **PTFRV0AE0004** WKN: -

Übersicht

18.10.2024 19:31:44

Kurs
6,64 EUR**Differenz**  0,00% (0,00)

Stammdaten

ISIN	PTFRV0AE0004
Symbol	RAM
Börse	Düsseldorf
Währung	EUR
Branche	Industrie
Wertpapierkategorie	Aktie
Marktkapitalisierung (Mio)	176 EUR
Benchmark	PSI 20 INDEX

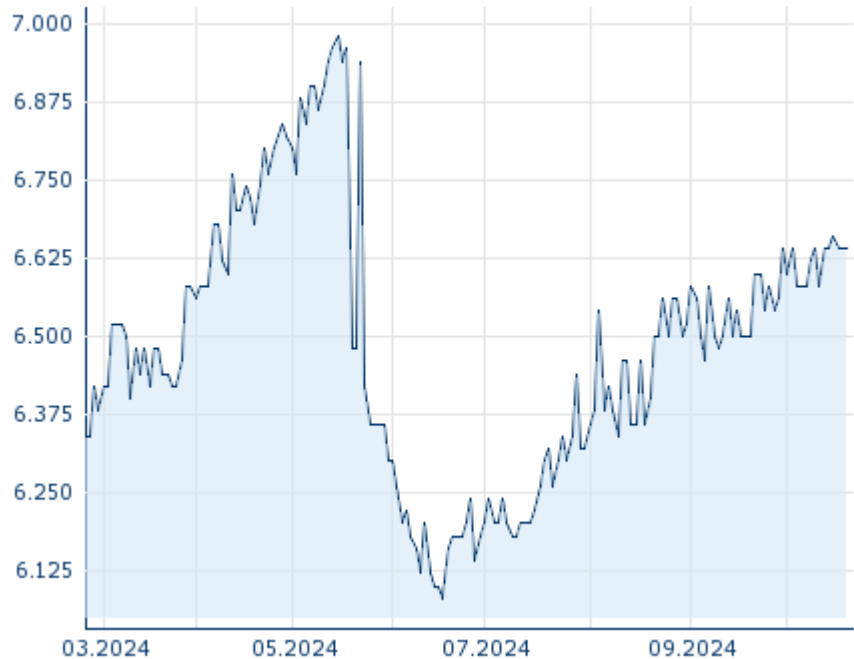
Marktdaten

Geld (Volumen)	-
Brief (Volumen)	-
Eröffnung	6,78 EUR
Hoch	6,84 EUR
Tief	6,64 EUR
Schluss Vortag	6,64 EUR
VWAP	-
Volumen (Stück)	0
Gehandelte Stückzahl	0,00
Trades	5
Letztes Volumen	0

Futures und Optionen

Zugehörige Futures	-
Zugehörige Optionen	-







5J



Die Wertentwicklung der Vergangenheit lässt keine verlässlichen Rückschlüsse auf die zukünftige Entwicklung eines Finanzinstruments zu.

Quelle: FactSet

Aktuellstes Research

Branchen		Märkte	
Datum		Überschrift	Download
14.10.2024		Aktienempfehlungen Österreich	
27.09.2024		Global Equity Ratings	
27.09.2024		Aktienempfehlungen Global	
23.09.2024		Aktienempfehlungen Österreich	
13.09.2024		Equity Weekly	

Details

18.10.2024 19:31:44

Kurs
6,64 EUR**Differenz**  0,00% (0,00)

Stammdaten

ISIN	PTFRV0AE0004
Symbol	RAM
Börse	Düsseldorf
Währung	EUR
Branche	Industrie
Wertpapierkategorie	Aktie
Marktkapitalisierung (Mio)	176 EUR
Benchmark	PSI 20 INDEX

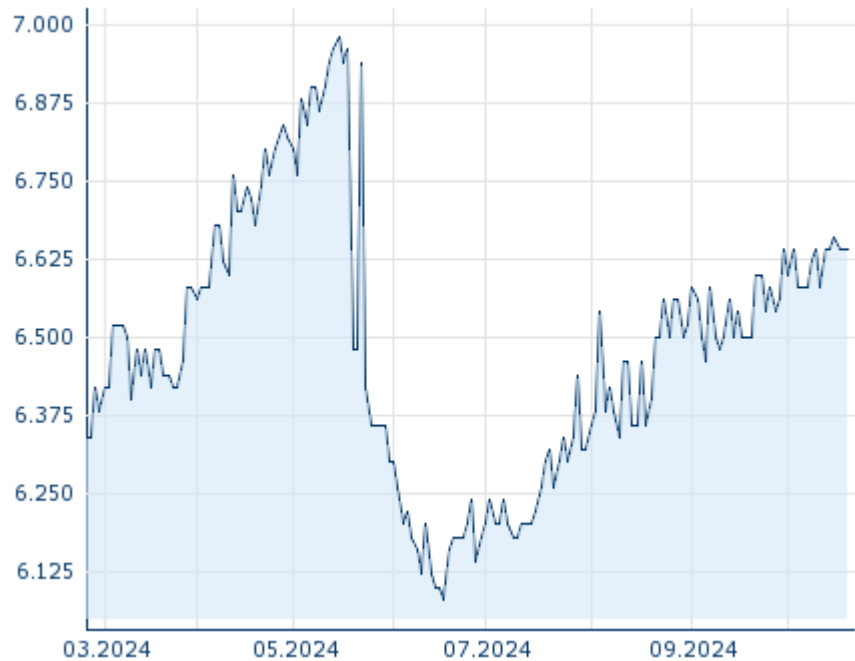
Marktdaten

Geld (Volumen)	-
Brief (Volumen)	-
Eröffnung	6,78 EUR
Hoch	6,84 EUR
Tief	6,64 EUR
Schluss Vortag	6,64 EUR
VWAP	-
Volumen (Stück)	0
Gehandelte Stückzahl	0,00
Trades	5
Letztes Volumen	0

Performance und Risiko

	6M	1J	3J
Perf (%)	-1,19%	-	-
Perf (abs.)	-0,08	-	-
Beta	0,06	0,06	0,17
Volatilität	22,01	-	-

5J



Die Wertentwicklung der Vergangenheit lässt keine verlässlichen Rückschlüsse auf die zukünftige Entwicklung eines Finanzinstruments zu.

Quelle: FactSet

Kursdaten

Ø Kurs 5 Tage Ø Volumen 5 Tage (Stk.)	6,64 EUR (0)
Ø Kurs 30 Tage Ø Volumen 30 Tage (Stk.)	6,58 EUR (0)
Ø Kurs 100 Tage Ø Volumen 100 Tage (Stk.)	6,39 EUR (0)
Ø Kurs 250 Tage Ø Volumen 250 Tage	- EUR (-)
Hoch seit 1.1. Datum	- EUR (-)
Tief seit 1.1. Datum	- EUR (-)
52 Wochen Hoch Datum	- EUR (-)
52 Wochen Tief Datum	- EUR (-)

Alle Börsen für RAMADA INVESTIMENTOS SGPS S.A.

Börse 	Datum	Zeit	Kurs	Gehandeltes Volumen	Trades
London Stock Exchange	17.01.2019	13:59	7,825 EUR	0,00	2
Frankfurt	18.10.2024	08:11	6,80 EUR	0,00	1
Euronext Lissabon	18.10.2024	16:44	6,86 EUR	0,02	9
Düsseldorf	18.10.2024	19:31	6,64 EUR	0,00	5

Firmenprofil

Firmenlogo

Kontaktdetails

RAMADA INVESTIMENTOS E INDÚSTRIA SA

--

Rua Manuel Pinto de Azevedo, 818 -
4100-320 Porto

Telefon+351-228-347-100

Fax: +351-228-346-503

E-mail: sede@ramadainvestimentos.pt

Firmenprofil

-

Vorstandsmitglieder

João Manuel Matos Borges de Oliveira Vorstandsvorsitzender

Maria Conceição Henriques Fernandes Cabaços Vorstandsmitglied

Aufsichtsrat

Ana R. de C. Menéres de Mendonça Aufsichtsratsmitglied

Domingos José Vieira de Matos Aufsichtsratsmitglied

Laurentina da Silva Martins Aufsichtsratsmitglied

Paulo Jorge dos Santos Fernandes Aufsichtsratsmitglied

Pedro Miguel Matos Borges de Oliveira Aufsichtsratsmitglied